

美利達工業股份有限公司

個體財務報告暨會計師查核報告  
民國 109 及 108 年度

地址：彰化縣大村鄉美港村美港路 116 號

電話：(04)8526171

## § 目 錄 §

項	目 頁	財 務 報 告 次 附 註 編 號
壹、封 面	1	-
貳、目 錄	2	-
參、會計師查核報告	3~6	-
肆、個體資產負債表	7	-
伍、個體綜合損益表	8~9	-
陸、個體權益變動表	10	-
柒、個體現金流量表	11~12	-
捌、個體財務報表附註		-
一、公司沿革	13	-
二、通過財務報告之日期及程序	13	-
三、新發布及修訂準則及解釋之適用	13~15	(一)~(三)
四、重大會計政策之彙總說明	15~26	-
五、重大會計判斷、估計及假設不確定性之主要來源	26~27	-
六、重要會計項目之說明	27~49	(一)~(二一)
七、關係人交易	49~53	(一)~(八)
八、重大或有負債及未認列之合約承諾	53~54	(一)~(三)
九、其他事項	54	-
十、具重大影響之外幣資產及負債資訊	54	-
十一、附註揭露事項		
1.重大交易事項相關資訊	55、57~63	-
2.轉投資事業相關資訊	55、57~63	-
3.大陸投資資訊	55~56、57~64	-
4.主要股東資訊	56、65	-
玖、重要會計項目明細表	66~77	-

## 會計師查核報告

美利達工業股份有限公司 公鑒：

### 查核意見

美利達工業股份有限公司民國 109 年及 108 年 12 月 31 日之個體資產負債表，暨民國 109 年及 108 年 1 月 1 日至 12 月 31 日之個體綜合損益表、個體權益變動表、個體現金流量表以及個體財務報表附註（包括重大會計政策彙總），業經本會計師查核竣事。

依本會計師之意見，基於本會計師之查核結果及其他會計師之查核報告（請參閱其他事項段），上開個體財務報表在所有重大方面係依照證券發行人財務報告編製準則編製，足以允當表達美利達工業股份有限公司民國 109 年及 108 年 12 月 31 日之個體財務狀況，暨民國 109 年及 108 年 1 月 1 日至 12 月 31 日之個體財務績效及個體現金流量。

### 查核意見之基礎

本會計師係依照會計師查核簽證財務報表規則及一般公認審計準則執行查核工作。本會計師於該等準則下之責任將於會計師查核個體財務報表之責任段進一步說明。本會計師所隸屬事務所受獨立性規範之人員已依會計師職業道德規範，與美利達工業股份有限公司保持超然獨立，並履行該規範之其他責任。本會計師相信已取得足夠及適切之查核證據，以作為表示查核意見之基礎。

### 關鍵查核事項

關鍵查核事項係指依本會計師之專業判斷，對美利達工業股份有限公司民國 109 年度個體財務報表之查核最為重要之事項。該等事項已於查核個體財務報表整體及形成查核意見之過程中予以因應，本會計師並不對該等事項單獨表示意見。

茲對美利達工業股份有限公司民國 109 年度個體財務報表之關鍵查核事項敘明如下：

#### 收入認列

美利達工業股份有限公司營業收入主要來自自行車、電動自行車及其零組件之生產及銷售，民國 109 年度電動自行車外銷收入比重重大，因是將前述電動自行車之營業收入認列列為關鍵查核事項。營業收入認列會計政策揭露於附註四。

本會計師對於營業收入認列已執行下列查核程序：

1. 瞭解及評估營業收入認列及收款相關作業程序及風險攸關之內部控制設計及執行之適當性，並測試其相關作業於年度中之有效持續運作情形。
2. 取得外銷電動自行車營業收入明細，抽核訂單、後續認列營業收入之相關文件及收款憑證，以確認營業收入認列之真實性。

### **其他事項**

列入美利達工業股份有限公司個體財務報表中，採用權益法評價之部份被投資公司財務報表未經本會計師查核，而係由其他會計師查核。民國 109 年及 108 年 12 月 31 日對上列被投資公司之長期股權投資餘額分別為 13,544,791 仟元及 10,440,751 仟元，分別佔資產總額之 51% 及 46%，民國 109 年及 108 年 1 月 1 日至 12 月 31 日所認列之投資利益淨額分別為 3,359,564 仟元及 1,374,891 仟元，分別佔各該年度綜合損益總額之 96% 及 66%。

### **管理階層與治理單位對個體財務報表之責任**

管理階層之責任係依照證券發行人財務報告編製準則編製允當表達之個體財務報表，且維持與個體財務報表編製有關之必要內部控制，以確保個體財務報表未存有導因於舞弊或錯誤之重大不實表達。

於編製個體財務報表時，管理階層之責任亦包括評估美利達工業股份有限公司繼續經營之能力、相關事項之揭露，以及繼續經營會計基礎之採用，除非管理階層意圖清算美利達工業股份有限公司或停止營業，或除清算或停業外別無實際可行之其他方案。

美利達工業股份有限公司之治理單位（含審計委員會）負有監督財務報導流程之責任。

### **會計師查核個體財務報表之責任**

本會計師查核個體財務報表之目的，係對個體財務報表整體是否存在導因於舞弊或錯誤之重大不實表達取得合理確信，並出具查核報告。合理確信係高度確信，惟依照一般公認審計準則執行之查核工作無法保證必能偵出個

體財務報表存有之重大不實表達。不實表達可能導因於舞弊或錯誤。如不實表達之個別金額或彙總數可合理預期將影響個體財務報表使用者所作之經濟決策，則被認為具有重大性。

本會計師依照一般公認審計準則查核時，運用專業判斷並保持專業上之懷疑。本會計師亦執行下列工作：

1. 辨認並評估個體財務報表導因於舞弊或錯誤之重大不實表達風險；對所評估之風險設計及執行適當之因應對策；並取得足夠及適切之查核證據以作為查核意見之基礎。因舞弊可能涉及共謀、偽造、故意遺漏、不實聲明或踰越內部控制，故未偵出導因於舞弊之重大不實表達之風險高於導因於錯誤者。
2. 對與查核攸關之內部控制取得必要之瞭解，以設計當時情況下適當之查核程序，惟其目的非對美利達工業股份有限公司內部控制之有效性表示意見。
3. 評估管理階層所採用會計政策之適當性，及其所作會計估計與相關揭露之合理性。
4. 依據所取得之查核證據，對管理階層採用繼續經營會計基礎之適當性，以及使美利達工業股份有限公司繼續經營之能力可能產生重大疑慮之事件或情況是否存在重大不確定性，作出結論。本會計師若認為該等事件或情況存在重大不確定性，則須於查核報告中提醒個體財務報表使用者注意個體財務報表之相關揭露，或於該等揭露係屬不適當時修正查核意見。本會計師之結論係以截至查核報告日所取得之查核證據為基礎。惟未來事件或情況可能導致美利達工業股份有限公司不再具有繼續經營之能力。
5. 評估個體財務報表（包括相關附註）之整體表達、結構及內容，以及個體財務報表是否允當表達相關交易及事件。
6. 對於美利達工業股份有限公司內組成個體之財務資訊取得足夠及適切之查核證據，以對個體財務報表表示意見。本會計師負責查核案件之指導、監督及執行，並負責形成美利達工業股份有限公司查核意見。

本會計師與治理單位溝通之事項，包括所規劃之查核範圍及時間，以及重大查核發現（包括於查核過程中所辨認之內部控制顯著缺失）。

本會計師亦向治理單位提供本會計師所隸屬事務所受獨立性規範之人員已遵循會計師職業道德規範中有關獨立性之聲明，並與治理單位溝通所有可能被認為會影響會計師獨立性之關係及其他事項（包括相關防護措施）。

本會計師從與治理單位溝通之事項中，決定對美利達工業股份有限公司民國 109 年度個體財務報表查核之關鍵查核事項。本會計師於查核報告中敘明該等事項，除非法令不允許公開揭露特定事項，或在極罕見情況下，本會計師決定不於查核報告中溝通特定事項，因可合理預期此溝通所產生之負面影響大於所增進之公眾利益。

勤業眾信聯合會計師事務所  
會計師 蔣 淑 菁

蔣 淑 菁



會計師 曾 棟 璽

曾 棟 璽



金融監督管理委員會核准文號  
金管證審字第 1000028068 號

證券暨期貨管理委員會核准文號  
台財證六字第 0920123784 號

中 華 民 國 1 1 0 年 3 月 2 5 日

民國109年及108年12月31日

單位：新台幣仟元

代碼	資	產	附	註	109年12月31日		108年12月31日		
					金	%	金	%	
	流動資產								
1100	現金及約當現金		四及六(一)	\$	1,528,092	6	\$	1,537,108	7
	透過損益按公允價值衡量之金融資產								
1110	一流動		四及六(二)		1,563,734	6		1,078,809	5
1150	應收票據淨額		四及六(十五)		6,954	-		8,705	-
1170	應收帳款淨額		四、六(三)及六(十五)		142,585	1		127,718	-
1180	應收帳款—關係人淨額		四、六(三)、六(十五)及七		1,685,153	6		3,209,120	14
1200	其他應收款		七		149,154	1		216,829	1
1310	存貨		四、五及六(四)		2,780,043	11		1,379,762	6
1470	其他流動資產				38,291	-		2,656	-
11XX	流動資產總計				<u>7,894,006</u>	<u>31</u>		<u>7,560,707</u>	<u>33</u>
	非流動資產								
	透過其他綜合損益按公允價值衡量之金								
1517	融資產—非流動		四及六(五)		92,620	-		92,620	-
1550	採用權益法之投資		四及六(六)		17,323,550	65		13,809,163	61
1600	不動產、廠房及設備		四及六(七)		1,003,876	4		1,013,022	4
1755	使用權資產		四及六(八)		3,529	-		6,808	-
1760	投資性不動產		四及六(九)		34,836	-		35,403	-
1780	無形資產		四及六(十)		13,390	-		139	-
1840	遞延所得稅資產		四及六(十七)		76,068	-		188,991	2
1915	預付設備款				26,066	-		30,455	-
1920	存出保證金				2,976	-		2,976	-
15XX	非流動資產總計				<u>18,576,911</u>	<u>69</u>		<u>15,179,577</u>	<u>67</u>
1XXX	資產總計				<u>\$ 26,470,917</u>	<u>100</u>		<u>\$ 22,740,284</u>	<u>100</u>
	負債及權益								
	流動負債								
2100	短期銀行借款		六(十一)	\$	1,161,358	4	\$	845,965	4
2130	合約負債—流動		四及六(十五)		160,028	1		33,916	-
2170	應付帳款				4,583,041	18		4,144,939	18
2180	應付帳款—關係人		七		112,664	-		153,832	1
2219	其他應付款		六(十二)		705,254	3		513,100	2
2230	本期所得稅負債		四及六(十七)		108,191	-		272,744	1
2280	租賃負債—流動		四及六(八)		2,870	-		4,001	-
2399	其他流動負債				3,636	-		3,479	-
21XX	流動負債總計				<u>6,837,042</u>	<u>26</u>		<u>5,971,976</u>	<u>26</u>
	非流動負債								
2570	遞延所得稅負債		四及六(十七)		3,423,416	13		2,702,913	12
2580	租賃負債—非流動		四及六(八)		567	-		2,765	-
2640	淨確定福利負債		四及六(十三)		108,391	-		195,207	1
2645	存入保證金				267	-		267	-
2650	採用權益法之投資貸餘		四及六(六)		67,098	-		88,471	-
25XX	非流動負債總計				<u>3,599,739</u>	<u>13</u>		<u>2,989,623</u>	<u>13</u>
2XXX	負債總計				<u>10,436,781</u>	<u>39</u>		<u>8,961,599</u>	<u>39</u>
	權益								
3110	普通股股本				2,989,838	11		2,989,838	13
	資本公積								
3210	普通股股票溢價				416,290	2		416,290	2
	保留盈餘								
3310	法定盈餘公積				2,732,977	10		2,482,733	11
3320	特別盈餘公積				1,163,048	4		769,489	3
3350	未分配盈餘				10,406,346	40		8,283,384	37
3400	其他權益				(1,674,363)	(6)		(1,163,049)	(5)
3XXX	權益總計				<u>16,034,136</u>	<u>61</u>		<u>13,778,685</u>	<u>61</u>
	負債及權益總計								
					<u>\$ 26,470,917</u>	<u>100</u>		<u>\$ 22,740,284</u>	<u>100</u>

後附之附註係本個體財務報告之一部分

(參閱勤業眾信聯合會計師事務所民國110年3月25日查核報告)

董事長：曾崧柱



經理人：曾崧柱



會計主管：蔡學良



美利達工業股份有限公司

個體綜合損益表

民國 109 年及 108 年 1 月 1 日至 12 月 31 日

單位：新台幣仟元，惟  
每股盈餘為元

代碼	附註	109年度		108年度	
		金 額	%	金 額	%
4000 營業收入淨額	四、六(十五)及七	\$ 20,229,413	100	\$ 25,004,210	100
5000 營業成本	六(四)、六(十六)及七	18,422,627	91	22,231,166	89
5900 營業毛利		1,806,786	9	2,773,044	11
5910 已(未)實現銷貨利益		447,879	2	(190,075)	(1)
5950 營業毛利淨額		2,254,665	11	2,582,969	10
營業費用	六(十六)及七				
6100 推銷費用		499,060	2	596,359	2
6200 管理費用		361,186	2	237,894	1
6000 營業費用合計		860,246	4	834,253	3
6900 營業淨利		1,394,419	7	1,748,716	7
營業外收入及支出					
7100 利息收入	七	27,928	-	64,239	-
7120 技術報酬及權利金收入	七	66,165	-	46,951	-
7190 其他收入		78,596	-	35,954	-
7230 外幣兌換利益(損失)	四	(106,578)	(1)	45,202	-
7235 透過損益按公允價值衡量之金融資產利益	四	23,743	-	10,549	-
7370 採用權益法認列之關聯企業利益之份額	四	3,580,526	18	1,261,953	6
7510 利息費用		(4,586)	-	(9,381)	-
7590 什項支出	六(十六)	(29,069)	-	(30,796)	-
7000 營業外收入及支出合計		3,636,725	17	1,424,671	6
7900 稅前淨利		5,031,144	24	3,173,387	13
7950 所得稅費用	四及六(十七)	1,037,827	5	670,944	3
8200 本年度淨利		3,993,317	19	2,502,443	10

(接次頁)



(承前頁)

代碼	附註	109年度		108年度	
		金 額	%	金 額	%
	四				
其他綜合損益					
8310	不重分類至損益之項目				
8311	確定福利計畫之再衡量數	\$ 37,111	-	(\$ 19,797)	-
8349	與不重分類之項目相關之所 得稅	( 7,422)	-	3,959	-
		<u>29,689</u>	-	<u>( 15,838)</u>	-
8360	後續可能重分類至損益之項目				
8361	國外營運機構財務報表換算之 兌換差額	( 511,314)	( 3)	( 393,559)	( 2)
8300	本年度其他綜合損益(稅後淨 額)	( 481,625)	( 3)	( 409,397)	( 2)
8500	本年度綜合損益總額	<u>\$ 3,511,692</u>	<u>16</u>	<u>\$ 2,093,046</u>	<u>8</u>
	每股盈餘				
	六(十八)				
9750	基本每股盈餘	<u>\$ 13.36</u>		<u>\$ 8.37</u>	
9850	稀釋每股盈餘	<u>\$ 13.27</u>		<u>\$ 8.33</u>	

後附之附註係本個體財務報告之一部分

(參閱勤業眾信聯合會計師事務所民國110年3月25日查核報告)

董事長：曾崧柱

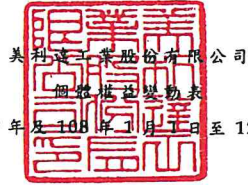


經理人：曾崧柱



會計主管：蔡學良





美利達工業股份有限公司

個體財務報表

民國 109 年及 108 年 1 月 1 日至 12 月 31 日

單位：新台幣仟元

代碼		資本公積 (附註六(十四))					其他權益 (附註四)		權益總額
		普通股股本 (附註六(十四))	普通股票溢價	採用權益法 認列關聯企業 股權淨值 之變動數	保留盈餘 (附註六(十四))	法定盈餘公積	特別盈餘公積	未分配盈餘	
A1	108年1月1日餘額	\$ 2,989,838	\$ 416,290	\$ 258	\$ 2,311,849	\$ 807,624	\$ 6,995,807	(\$ 769,490)	\$ 12,752,176
B1	107年度盈餘指撥及分配 法定盈餘公積	-	-	-	170,884	-	(170,884)	-	-
B3	特別盈餘公積	-	-	-	-	(38,135)	38,135	-	-
B5	現金股利	-	-	-	-	-	(1,046,443)	-	(1,046,443)
M5	實際取得或處分子公司股權 價格與帳面價值差額	-	-	(258)	-	-	(19,836)	-	(20,094)
D1	108年度淨利	-	-	-	-	-	2,502,443	-	2,502,443
D3	108年度稅後其他綜合損益	-	-	-	-	-	(15,838)	(393,559)	(409,397)
D5	108年度綜合損益總額	-	-	-	-	-	2,486,605	(393,559)	2,093,046
Z1	108年12月31日餘額	2,989,838	416,290	-	2,482,733	769,489	8,283,384	(1,163,049)	13,778,685
B1	108年度盈餘指撥及分配 法定盈餘公積	-	-	-	250,244	-	(250,244)	-	-
B17	特別盈餘公積迴轉	-	-	-	-	393,559	(393,559)	-	-
B5	現金股利	-	-	-	-	-	(1,255,732)	-	(1,255,732)
M5	實際取得或處分子公司股權 價格與帳面價值差額	-	-	-	-	-	(509)	-	(509)
D1	109年度淨利	-	-	-	-	-	3,993,317	-	3,993,317
D3	109年度稅後其他綜合損益	-	-	-	-	-	29,689	(511,314)	(481,625)
D5	109年度綜合損益總額	-	-	-	-	-	4,023,006	(511,314)	3,511,692
Z1	109年12月31日餘額	\$ 2,989,838	\$ 416,290	\$ -	\$ 2,732,977	\$ 1,163,048	\$ 10,406,346	(\$ 1,674,363)	\$ 16,034,136

後附之附註係本個體財務報告之一部分

(參閱勤業信託聯合會計師事務所民國 110 年 3 月 25 日查核報告)

經理人：曾崧柱



會計主管：蔡學良



董事長：曾崧柱



美利達工業股份有限公司

個體現金流量表

民國 109 年及 108 年 1 月 1 日至 12 月 31 日

單位：新台幣仟元

代 碼		109年度	108年度
	營業活動之現金流量		
A10000	本年度稅前淨利	\$ 5,031,144	\$ 3,173,387
A20010	收益費損項目：		
A20100	折舊費用	66,808	68,304
A20200	攤銷費用	749	866
A20300	預期信用減損迴轉利益	( 3,678)	( 1,357)
A20400	透過損益按公允價值衡量之金融資產之淨利益	( 23,743)	( 10,549)
A20900	利息費用	4,586	9,381
A21200	利息收入	( 27,928)	( 64,239)
A21300	股利收入	( 1,389)	( 4,813)
A22400	採用權益法認列之關聯企業利益之份額	( 3,580,526)	( 1,261,953)
A22500	處分不動產、廠房及設備損失	48	2,175
A23800	存貨跌價及呆滯損失(回升利益)	3,786	( 3,300)
A23900	未實現銷貨損失(利益)	( 447,879)	190,075
A24100	未實現外幣兌換損失(利益)	( 9,061)	32,705
A30000	營業資產及負債之淨變動數		
A31115	透過損益按公允價值衡量之金融資產	( 461,182)	( 568,565)
A31130	應收票據	1,751	7,823
A31150	應收帳款	1,496,445	( 663,752)
A31180	其他應收款	( 20,908)	7,531
A31200	存 貨	( 1,404,067)	245,227
A31240	其他流動資產	( 35,635)	353
A32125	合約負債	126,112	1,607
A32150	應付帳款	411,424	662,104
A32180	其他應付款	192,071	55,582
A32230	其他流動負債	157	1,365
A32240	淨確定福利負債	( 49,705)	2,688
A33000	營運產生之現金流入	1,269,380	1,882,645
A33100	收取之利息	40,898	59,832
A33200	收取之股利	11,254	14,497
A33300	支付之利息	( 4,504)	( 9,943)
A33500	支付之所得稅	( 389,870)	( 447,072)
AAAA	營業活動之淨現金流入	927,158	1,499,959

(接次頁)

(承前頁)

代 碼		109年度	108年度
	投資活動之現金流量		
B01800	取得採用權益法之投資	( 29,043)	( 217,457)
B02700	取得不動產、廠房及設備	( 15,957)	( 18,939)
B02800	處分不動產、廠房及設備價款	7	-
B04300	其他應收款-關係人減少(增加)	89,107	( 126,520)
B04500	取得無形資產	( 14,000)	-
B07100	預付設備款增加	( 32,720)	( 17,771)
BBBB	投資活動之淨現金流出	( 2,606)	( 380,687)
	籌資活動之現金流量		
C00100	短期銀行借款淨增加	326,298	126,260
C03100	存入保證金增加	-	265
C04020	租賃負債本金償還	( 4,134)	( 4,048)
C04500	發放現金股利	( 1,255,732)	( 1,046,443)
CCCC	籌資活動之淨現金流出	( 933,568)	( 923,966)
EEEE	現金及約當現金淨增加(減少)	( 9,016)	195,306
E00100	年初現金及約當現金餘額	<u>1,537,108</u>	<u>1,341,802</u>
E00200	年底現金及約當現金餘額	<u>\$ 1,528,092</u>	<u>\$ 1,537,108</u>

後附之附註係本個體財務報告之一部分

(參閱勤業眾信聯合會計師事務所民國110年3月25日查核報告)

董事長：曾崧柱



經理人：曾崧柱



會計主管：蔡學良



美利達工業股份有限公司

個體財務報表附註

民國 109 年及 108 年 1 月 1 日至 12 月 31 日

(金額除另予註明外，為新台幣及外幣仟元)

一、公司沿革

美利達工業股份有限公司(以下稱「本公司」)成立於 61 年 9 月，主要業務為自行車及其零件製造及銷售。

本公司股票自 81 年 9 月起在台灣證券交易所上市買賣。

本個體財務報告係以本公司之功能性貨幣新台幣表達。

二、通過財務報告之日期及程序

本個體財務報告於 110 年 3 月 25 日經董事會通過。

三、新發布及修訂準則及解釋之適用

- (一) 首次適用金融監督管理委員會(以下稱「金管會」)認可並發布生效之國際財務報導準則(IFRS)、國際會計準則(IAS)、解釋(IFRIC)及解釋公告(SIC)(以下稱「IFRSs」)

適用修正後之金管會認可並發布生效之 IFRSs 將不致造成本公司會計政策之重大變動。

- (二) 110 年適用之金管會認可之 IFRSs

<u>新發布 / 修正 / 修訂準則及解釋</u>	<u>IASB 發布之生效日</u>
IFRS 4 之修正「適用 IFRS 9 之暫時豁免之展延」	發布日起生效
IFRS 9、IAS 39、IFRS 7、IFRS 4 及 IFRS 16 之修正「利率指標變革—第二階段」	2021 年 1 月 1 日以後開始之年度報導期間生效
IFRS 16 之修正「新型冠狀病毒肺炎相關租金減讓」	2020 年 6 月 1 日以後開始之年度報導期間生效

截至本個體財務報告通過發布日止，本公司仍持續評估其他準則、解釋之修正對財務狀況與財務績效之影響，相關影響待評估完成時予以揭露。

(三) 國際會計準則理事會 (IASB) 已發布但尚未經金管會認可並發布生效之 IFRSs

新發布 / 修正 / 修訂準則及解釋	IASB 發布之生效日(註1)
「2018-2020 週期之年度改善」	2022 年 1 月 1 日 (註2)
IFRS 3 之修正「更新對觀念架構之索引」	2022 年 1 月 1 日 (註3)
IFRS 10 及 IAS 28 之修正「投資者與其關聯企業或合資間之資產出售或投入」	未定
IFRS 17「保險合約」	2023 年 1 月 1 日
IFRS 17 之修正	2023 年 1 月 1 日
IAS 1 之修正「負債分類為流動或非流動」	2023 年 1 月 1 日
IAS 1 之修正「會計政策之揭露」	2023 年 1 月 1 日 (註6)
IAS 8 之修正「會計估計之定義」	2023 年 1 月 1 日 (註7)
IAS 16 之修正「不動產、廠房及設備：達到預定使用狀態前之價款」	2022 年 1 月 1 日 (註4)
IAS 37 之修正「虧損性合約－履行合約之成本」	2022 年 1 月 1 日 (註5)

註 1：除另註明外，上述新發布 / 修正 / 修訂準則或解釋係於各該日期以後開始之年度報導期間生效。

註 2：IFRS 9 之修正適用於 2022 年 1 月 1 日以後開始之年度報導期間所發生之金融負債之交換或條款修改；IAS 41「農業」之修正適用於 2022 年 1 月 1 日以後開始之年度報導期間之公允價值衡量；IFRS 1「首次採用 IFRSs」之修正係追溯適用於 2022 年 1 月 1 日以後開始之年度報導期間。

註 3：收購日在年度報導期間開始於 2022 年 1 月 1 日以後之企業合併適用此項修正。

註 4：於 2021 年 1 月 1 日以後始達管理階層預期運作方式之必要地點及狀態之廠房、不動產及設備適用此項修正。

註 5：於 2022 年 1 月 1 日尚未履行所有義務之合約適用此項修正。

註 6：於 2023 年 1 月 1 日以後開始之年度報導期間推延適用此項修正。

註 7：於 2023 年 1 月 1 日以後開始之年度報導期間所發生之會計估計變動及會計政策變動適用此項修正。

截至本個體財務報告通過發布日止，本公司仍持續評估其他準則、解釋之修正對財務狀況與財務績效之影響，相關影響待評估完成時予以揭露。

#### 四、重大會計政策之彙總說明

##### (一) 遵循聲明

本個體財務報告係依照證券發行人財務報告編製準則編製。

##### (二) 編製基礎

除按公允價值衡量之金融工具及按確定福利義務現值減除計畫資產公允價值認列之淨確定福利負債外，本個體財務報告係依歷史成本基礎編製。

公允價值衡量依照相關輸入值之可觀察程度及重要性分為第 1 等級至第 3 等級：

1. 第 1 等級輸入值：係指於衡量日可取得之相同資產或負債於活躍市場之報價（未經調整）。
2. 第 2 等級輸入值：係指除第 1 等級之報價外，資產或負債直接（亦即價格）或間接（亦即由價格推導而得）之可觀察輸入值。
3. 第 3 等級輸入值：係指資產或負債之不可觀察之輸入值。

本公司於編製個體財務報告時，對投資子公司及關聯企業係採權益法處理。為使本個體財務報告之本年度損益、其他綜合損益及權益與本公司合併財務報告中歸屬於本公司業主之本年度損益、其他綜合損益及權益相同，個體基礎與合併基礎下若干會計處理差異係調整「採用權益法之投資」、「採用權益法之子公司及關聯企業損益份額」、「採用權益法之子公司及關聯企業其他綜合損益份額」暨相關權益科目。

##### (三) 資產與負債區分流動與非流動之標準

流動資產包括：

1. 主要為交易目的而持有之資產；
2. 預期於資產負債表日後 12 個月內實現之資產；及
3. 現金及約當現金（但不包括於資產負債表日後逾 12 個月用以交換或清償負債而受到限制者）。

流動負債包括：

1. 主要為交易目的而持有之負債；
2. 於資產負債表日後 12 個月內到期清償之負債，以及
3. 不能無條件將清償期限遞延至資產負債表日後至少 12 個月之負債。

非屬上述流動資產或流動負債者，係分類為非流動資產或非流動負債。

#### (四) 外 幣

本公司編製個體財務報告時，以本公司功能性貨幣以外之貨幣（外幣）交易者，依交易日匯率換算為功能性貨幣記錄。

外幣貨幣性項目於每一資產負債表日以收盤匯率換算。因交割貨幣性項目或換算貨幣性項目而產生之兌換差額，於發生當期認列於損益。

以公允價值衡量之外幣非貨幣性項目係以決定公允價值當日之匯率換算，所產生之兌換差額列為當期損益，惟屬公允價值變動認列於其他綜合損益者，其產生之兌換差額列於其他綜合損益。

以歷史成本衡量之外幣非貨幣性項目係以交易日之匯率換算，不再重新換算。

於編製個體財務報告時，本公司國外營運機構之資產及負債以每一資產負債表日匯率換算為新台幣。收益及費損項目係以當期平均匯率換算，所產生之兌換差額列於其他綜合損益。

#### (五) 存 貨

存貨包括原物料、在製品及製成品。存貨係以成本與淨變現價值孰低衡量，比較成本與淨變現價值時除同類別存貨外係以個別項目為基礎。淨變現價值係指在正常情況下之估計售價減除至完工尚需投入之估計成本及完成出售所需之估計成本後之餘額。存貨成本之計算係採加權平均法。

#### (六) 採用權益法之投資

本公司對子公司及關聯企業之投資採用權益法。

1. 投資子公司



子公司係指本公司具有控制之個體。

權益法下，投資原始依成本認列，取得日後帳面金額係隨本公司所享有之子公司損益及其他綜合損益份額與利潤分配而增減。此外，針對本公司可享有子公司其他權益之變動係按持股比例認列。

當本公司對子公司所有權權益之變動未導致喪失控制者，係作為權益交易處理。投資帳面金額與所支付或收取對價之公允價值間之差額，係直接認列為權益。

當本公司對子公司之損失份額等於或超過其在該子公司之權益（包括權益法下子公司之帳面金額及實質上屬於本公司對該子公司淨投資組成部分之其他長期權益）時，係繼續按持股比例認列損失。

取得成本超過本公司於取得日所享有構成業務之子公司可辨認資產及負債淨公允價值份額之數額列為商譽，該商譽係包含於該投資之帳面金額且不得攤銷；本公司於取得日所享有構成業務之子公司可辨認資產及負債淨公允價值份額超過取得成本之數額列為當期收益。

本公司評估減損時，係以財務報告整體考量現金產生單位並比較其可回收金額與帳面金額。嗣後若資產可回收金額增加時，將減損損失之迴轉認列為利益，惟資產於減損損失迴轉後之帳面金額，不得超過該項資產在未認列減損損失之情況下，減除應提列攤銷後之帳面金額。歸屬於商譽之減損損失不得於後續期間迴轉。

本公司與子公司之順流交易未實現損益於個體財務報告予以銷除。本公司與子公司之逆流及側流交易所產生之損益，僅在與本公司對子公司權益無關之範圍內，認列於個體財務報告。

## 2. 投資關聯企業

關聯企業係指本公司具有重大影響，但非屬子公司或合資之企業。

權益法下，投資關聯企業原始依成本認列，取得日後帳面金額係隨本公司所享有之關聯企業損益及其他綜合損益份額與利潤分配而增減。此外，針對關聯企業權益之變動係按持股比例認列。

取得成本超過本公司於取得日所享有關聯企業可辨認資產及負債淨公允價值份額之數額列為商譽，該商譽係包含於該投資之帳面金額且不得攤銷；本公司於取得日所享有關聯企業可辨認資產及負債淨公允價值份額超過取得成本之數額列為當期損益。

關聯企業發行新股時，本公司若未按持股比例認購，致使持股比例發生變動，並因而使投資之股權淨值發生增減時，其增減數調整資本公積—採權益法認列關聯企業股權淨值之變動數及採用權益法之投資。惟若未按持股比例認購或取得致使對關聯企業之所有權權益減少者，於其他綜合損益中所認列與該關聯企業有關之金額按減少比例重分類，其會計處理之基礎係與關聯企業若直接處分相關資產或負債所必須遵循之基礎相同；前項調整如應借記資本公積，而採用權益法之投資所產生之資本公積餘額不足時，其差額借記保留盈餘。

當本公司對關聯企業之損失份額等於或超過其在該關聯企業之權益（包括權益法下投資關聯企業之帳面金額及實質上屬於本公司對該關聯企業淨投資組成部分之其他長期權益）時，即停止認列進一步之損失。本公司僅於發生法定義務、推定義務或已代關聯企業支付款項之範圍內，認列額外損失及負債。

本公司於評估減損時，係將投資之整體帳面金額（含商譽）視為單一資產比較可回收金額與帳面金額，進行減損測試，所認列之減損損失不分攤至構成投資帳面金額組成部分之任何資產，包括商譽。減損損失之任何迴轉，於該投資之可回收金額後續增加之範圍內予以認列。

本公司與關聯企業間之逆流、順流及側流交易所產生之損益，僅在與本公司對關聯企業權益無關之範圍內，認列於個體財務報告。

(七) 不動產、廠房及設備

不動產、廠房及設備係以成本認列，後續以成本減除累計折舊後之金額衡量。

建造中之不動產、廠房及設備係以成本減除累計減損損失後之金額認列。成本包括專業服務費用，及符合資本化條件之借款成本。該等資產於完工並達預期使用狀態時，分類至不動產、廠房及設備之適當類別並開始提列折舊。

不動產、廠房及設備於耐用年限內按直線基礎，對每一重大部分單獨提列折舊。本公司至少於每一年度結束日對估計耐用年限、殘值及折舊方法進行檢視，並推延適用會計估計變動之影響。

不動產、廠房及設備除列時，淨處分價款與該資產帳面金額間之差額係認列於損益。

(八) 投資性不動產

投資性不動產係為賺取租金或資本增值或兩者兼具而持有之不動產。投資性不動產原始以成本（包括交易成本）衡量，後續以成本減除累計折舊後之金額衡量。本公司採直線基礎提列折舊。

投資性不動產除列時，淨處分價款與該資產帳面金額間之差額係認列於損益。

(九) 無形資產

單獨取得之有限耐用年限無形資產原始以成本衡量，後續係以成本減除累計攤銷後之金額衡量。無形資產於耐用年限內按直線基礎進行攤銷，本公司至少於每一年度結束日對估計耐用年限、殘值及攤銷方法進行檢視，並推延適用會計估計變動之影響。

無形資產除列時，淨處分價款與該資產帳面金額間之差額係認列於當期損益。

(十) 不動產、廠房及設備、使用權資產及無形資產之減損

本公司於每一資產負債表日評估是否有任何跡象顯示不動產、廠房及設備、使用權資產及無形資產可能已減損。若有任一減損跡象存在，則估計該資產之可回收金額。倘無法估計個別資產之可回收金額，本公司估計該資產所屬現金產生單位之可回收金額。

可回收金額為公允價值減出售成本與其使用價值之較高者。個別資產或現金產生單位之可回收金額若低於其帳面金額時，將該資產或現金產生單位之帳面金額調減至其可回收金額，減損損失係認列於損益。

當減損損失於後續迴轉時，該資產或現金產生單位之帳面金額調增至修訂後之可回收金額，惟增加後之帳面金額以不超過該資產或現金產生單位若未於以前年度認列減損損失時所決定之帳面金額（減除攤銷或折舊）。減損損失之迴轉係認列於損益。

#### (十一) 金融工具

金融資產與金融負債於本公司成為該工具合約條款之一方時認列於個體資產負債表。

原始認列金融資產與金融負債時，若金融資產或金融負債非屬透過損益按公允價值衡量者，係按公允價值加計直接可歸屬於取得或發行金融資產或金融負債之交易成本衡量。直接可歸屬於取得或發行透過損益按公允價值衡量之金融資產或金融負債之交易成本，則立即認列為損益。

#### 金融資產

金融資產之慣例交易係採交易日會計認列及除列。

##### 1. 衡量種類

本公司所持有之金融資產種類為透過損益按公允價值衡量之金融資產、按攤銷後成本衡量之金融資產與透過其他綜合損益按公允價值衡量之權益工具投資。

##### (1) 透過損益按公允價值衡量之金融資產

透過損益按公允價值衡量之金融資產包括強制透過損益按公允價值衡量及指定為透過損益按公允價值衡量之金融資產。強制透過損益按公允價值衡量之金融資產包括未

指定透過其他綜合損益按公允價值衡量之權益工具投資，及不符合分類為按攤銷後成本衡量或透過其他綜合損益按公允價值衡量之債務工具投資。

透過損益按公允價值衡量之金融資產係按公允價值衡量，其再衡量產生之利益或損失（包含該金融資產所產生之任何股利或利息）係認列於損益。公允價值之決定方式參閱附註六（二一）。

## (2) 按攤銷後成本衡量之金融資產

本公司投資金融資產若同時符合下列兩條件，則分類為按攤銷後成本衡量之金融資產：

- A. 係於某經營模式下持有，該模式之目的係持有金融資產以收取合約現金流量；及
- B. 合約條款產生特定日期之現金流量，該等現金流量完全為支付本金及流通在外本金金額之利息。

按攤銷後成本衡量之金融資產（包括現金及約當現金、按攤銷後成本衡量之應收票據、應收帳款、其他應收款及存出保證金）於原始認列後，係以有效利息法決定之總帳面金額減除任何減損損失之攤銷後成本衡量，任何外幣兌換損益則認列於損益。

除下列兩種情況外，利息收入係以有效利率乘以金融資產總帳面金額計算：

- A. 購入或創始之信用減損金融資產，利息收入係以信用調整後有效利率乘以金融資產攤銷後成本計算。
- B. 非屬購入或創始之信用減損，但後續變成信用減損之金融資產，應自信用減損後之次一報導期間起以有效利率乘以金融資產攤銷後成本計算利息收入。

信用減損金融資產係指發行人或債務人已發生重大財務困難、違約、債務人很有可能聲請破產或其他財務重整或由於財務困難而使金融資產之活絡市場消失。

約當現金包括自取得日起 3 個月內、高度流動性、可隨時轉換成定額現金且價值變動風險甚小之定期存款，係用於滿足短期現金承諾。

(3) 透過其他綜合損益按公允價值衡量之權益工具投資

本公司於原始認列時，可作一不可撤銷之選擇，將非持有供交易且非企業合併收購者所認列或有對價之權益工具投資，指定透過其他綜合損益按公允價值衡量。

透過其他綜合損益按公允價值衡量之權益工具投資係按公允價值衡量，後續公允價值變動列報於其他綜合損益，並累計於其他權益中。於投資處分時，累積損益直接移轉至保留盈餘，並不重分類為損益。

透過其他綜合損益按公允價值衡量之權益工具投資之股利於本公司收款之權利確立時認列於損益中，除非該股利明顯代表部分投資成本之回收。

2. 金融資產之減損

本公司於每一資產負債表日按預期信用損失評估按攤銷後成本衡量之金融資產（含應收帳款）之減損損失。

應收帳款按存續期間預期信用損失認列備抵損失。其他金融資產係先評估自原始認列後信用風險是否顯著增加，若未顯著增加，則按 12 個月預期信用損失認列備抵損失，若已顯著增加，則按存續期間預期信用損失認列備抵損失。

預期信用損失係以發生違約之風險作為權重之加權平均信用損失。12 個月預期信用損失係代表金融工具於報導日後 12 個月內可能違約事項所產生之預期信用損失，存續期間預期信用損失則代表金融工具於預期存續期間所有可能違約事項產生之預期信用損失。

本公司為內部信用風險管理目的，在不考量所持有擔保品之前提下，判定下列情況代表金融資產已發生違約：

A. 有內部或外部資訊顯示債務人已不可能清償債務。

B.逾期超過 90 天，除非有合理且可佐證之資訊顯示延後之違約基準更為適當。

所有金融資產之減損損失係藉由備抵帳戶調降其帳面金額，惟透過其他綜合損益按公允價值衡量之債務工具投資之備抵損失係認列於其他綜合損益，並不減少其帳面金額。

### 3. 金融資產之除列

本公司僅於對來自金融資產現金流量之合約權利失效，或已移轉金融資產且該資產所有權之幾乎所有風險及報酬已移轉予其他企業時，始將金融資產除列。

按攤銷後成本衡量之金融資產整體除列時，其帳面金額與所收取對價間之差額係認列於損益。透過其他綜合損益按公允價值衡量之權益工具投資整體除列時，累積損益直接移轉至保留盈餘，並不重分類為損益。

## 金融負債

### 1. 後續衡量

所有金融負債係以有效利息法按攤銷後成本衡量。

### 2. 金融負債之除列

除列金融負債時，其帳面金額與所支付對價（包含任何所移轉之非現金資產或承擔之負債）間之差額認列為損益。

## 衍生工具

本公司簽訂之衍生工具主要係遠期外匯合約，用以管理本公司之匯率風險。

衍生工具於簽訂衍生工具合約時，原始以公允價值認列，後續於資產負債表日按公允價值再衡量，後續衡量產生之利益或損失直接列入損益。當衍生工具之公允價值為正值時，列為金融資產；公允價值為負值時，列為金融負債。

## (十二) 收入認列

本公司於客戶合約辨認履約義務後，將交易價格分攤至各履約義務，並於滿足各履約義務時認列收入。移轉商品或勞務與收取對

價之時間間隔在 1 年以內之合約，其重大財務組成部分不予調整交易價格。

商品銷貨收入係於商品運抵客戶指定地點時或起運時，客戶對商品已有使用之權利並承擔商品風險時認列收入及應收帳款。

去料加工時，加工產品所有權之控制並未移轉，是以去料時不認列收入。

### (十三) 租賃

本公司於合約成立日評估合約是否係屬（或包含）租賃。

#### 1. 本公司為出租人

當租賃條款係移轉附屬於資產所有權之幾乎所有風險與報酬予承租人，則將其分類為融資租賃。所有其他租賃則分類為營業租賃。

營業租賃下，減除租賃誘因後之租賃給付係按直線基礎於相關租賃期間內認列為收益。因取得營業租賃所發生之原始直接成本，係加計至標的資產之帳面金額，並按直線基礎於租賃期間內認列為費用。

#### 2. 本公司為承租人

除適用認列豁免之低價值標的資產租賃及短期租賃之租賃給付係按直線基礎於租賃期間內認列為費用，其他租賃皆於租賃開始日認列使用權資產及租賃負債。

使用權資產原始按成本（包含租賃負債之原始衡量金額、租賃開始日前支付之租賃給付減除收取之租賃誘因、原始直接成本及復原標的資產之估計成本）衡量，後續按成本減除累計折舊及累計減損損失後之金額衡量，並調整租賃負債之再衡量數。使用權資產係單獨表達於個體資產負債表。

使用權資產採直線基礎自租賃開始日起至耐用年限屆滿時或租賃期間屆滿時兩者之較早者提列折舊。

租賃負債原始按租賃給付（包含固定給付）之現值衡量。若租賃隱含利率容易確定，租賃給付使用該利率折現。若該利率並非容易確定，則使用承租人增額借款利率。



後續，租賃負債採有效利息法按攤銷後成本基礎衡量，且利息費用係於租賃期間分攤。若租賃期間變動導致未來租賃給付有變動，本公司再衡量租賃負債，並相對調整使用權資產，惟若使用權資產之帳面金額已減至零，則剩餘之再衡量金額認列於損益中。租賃負債係單獨表達於個體資產負債表。

#### (十四) 員工福利

##### 1. 短期員工福利

短期員工福利相關負債係以換取員工服務而預期支付之非折現金額衡量。

##### 2. 退職後福利

確定提撥退休計畫之退休金係於員工提供服務期間將應提撥之退休金數額認列為費用。

確定福利退休計畫之確定福利成本（含服務成本、淨利息及再衡量數）係採預計單位福利法精算。服務成本及淨確定福利負債淨利息於發生時認列為員工福利費用。再衡量數（含精算損益及扣除利息後之計畫資產報酬）於發生時認列於其他綜合損益並列入保留盈餘，後續期間不重分類至損益。淨確定福利負債係確定福利退休計畫之提撥短絀。

#### (十五) 所得稅

所得稅費用係當期所得稅及遞延所得稅之總和。

##### 1. 當期所得稅

依中華民國所得稅法規定計算之未分配盈餘加徵所得稅，係於股東常會決議年度認列。

以前年度應付所得稅之調整，列入當期所得稅。

##### 2. 遞延所得稅

遞延所得稅係依帳載資產及負債帳面金額與計算課稅所得之課稅基礎二者所產生之暫時性差異計算。遞延所得稅負債一般係就所有應課稅暫時性差異予以認列，而遞延所得稅資產則於很有可能課稅所得以供可減除暫時性差異及研究發展等支出所產生之所得稅抵減使用時認列。

與投資子公司及關聯企業相關之應課稅暫時性差異皆認列遞延所得稅負債，惟本公司若可控制暫時性差異迴轉之時點，且該暫時性差異很有可能於可預見之未來不會迴轉者除外。與此類投資有關之可減除暫時性差異，僅於其很有可能有足夠課稅所得用以實現暫時性差異，且於可預見之未來預期將迴轉之範圍內，予以認列遞延所得稅資產。

遞延所得稅資產之帳面金額於每一資產負債表日予以重新檢視，並針對已不再很有可能有足夠之課稅所得以供其回收所有或部分資產者，調減帳面金額。原未認列為遞延所得稅資產者，亦於每一資產負債表日予以重新檢視，並在未來很有可能產生課稅所得以供其回收所有或部分資產者，調增帳面金額。

遞延所得稅資產及負債係以預期負債清償或資產實現當期之稅率衡量，該稅率係以資產負債表日已立法或已實質性立法之稅率及稅法為基礎。遞延所得稅負債及資產之衡量係反映本公司於資產負債表日預期回收或清償其資產及負債帳面金額之方式所產生之租稅後果。

### 3. 當期及遞延所得稅

當期及遞延所得稅係認列於損益；惟與認列於其他綜合損益或直接計入權益之項目相關之當期及遞延所得稅係分別認列於其他綜合損益或直接計入權益。

## 五、重大會計判斷、估計及假設不確定性之主要來源

本公司於採用會計政策時，對於不易自其他來源取得相關資訊者，管理階層必須基於歷史經驗及其他攸關之因素作出相關之判斷、估計及假設。實際結果可能與估計有所不同。

本公司將新型冠狀病毒肺炎疫情造成之經濟影響納入重大會計估計之考量，管理階層將對估計與基本假設持續檢視。若估計之修正僅影響當期，則於修正當期認列；若會計估計之修正同時影響當期及未來期間，則於修正當期及未來期間認列。

估計及假設不確定性之主要來源—存貨之減損

存貨淨變現價值係正常營業過程中之估計售價減除至完工尚需投入之估計成本及完成出售所需之估計成本後之餘額估計，該等估計係依目前市場狀況及類似產品之歷史銷售經驗評估，市場情況之改變可能重大影響該等估計結果。

## 六、重要會計項目之說明

### (一) 現金及約當現金

	109年12月31日	108年12月31日
零用金及庫存現金	\$ 256	\$ 261
銀行支票及活期存款	1,527,836	1,185,881
約當現金		
原始到期日在3個月以內之銀行定期存款	-	350,966
	<u>\$ 1,528,092</u>	<u>\$ 1,537,108</u>
銀行定期存款利率(%)	-	0.50 - 2.21

### (二) 透過損益按公允價值衡量之金融工具

	109年12月31日	108年12月31日
<u>金融資產</u>		
非衍生金融資產		
基金受益憑證	\$ 1,511,654	\$ 951,309
國內上市櫃股票	52,080	127,500
透過損益按公允價值衡量之金融資產—流動	<u>\$ 1,563,734</u>	<u>\$ 1,078,809</u>

### (三) 應收帳款

	109年12月31日	108年12月31日
應收帳款	\$ 1,829,483	\$ 3,342,261
減：備抵損失	( 1,745)	( 5,423)
	<u>\$ 1,827,738</u>	<u>\$ 3,336,838</u>

本公司對商品銷售之授信期間原則上為發票日後 90 天，以及 D/A 或 O/A60 至 180 天。本公司採行之政策係僅與信譽卓著之對象進行交易，並於必要情形下取得足額之擔保以減輕因拖欠所產生財務損失之風險。本公司將使用其他公開可得之財務資訊及歷史交易記錄對主要客戶予以評等。本公司持續監督信用暴險及交易對方之信用等級。

為減輕信用風險，本公司管理階層指派專責團隊負責授信額度之決定、授信核准及其他監控程序以確保逾期應收帳款之回收已採取適

當行動。此外，本公司於資產負債表日會逐一複核應收帳款之可回收金額以確保無法回收之應收帳款已提列適當減損損失。據此，本公司管理階層認為本公司之信用風險已顯著減少。

本公司按存續期間預期信用損失認列應收帳款之備抵損失。存續期間預期信用損失係考量客戶過去違約紀錄與現時財務狀況、產業經濟情勢，並同時考量 GDP 預測及產業展望。本公司以應收帳款逾期天數訂定預期信用損失率。

若有證據顯示交易對方面臨嚴重財務困難且本公司無法合理預期可回收金額，本公司直接沖銷相關應收帳款，惟仍會持續追索活動，因追索回收之金額則認列於損益。

本公司衡量應收帳款之備抵損失如下：

	未逾期	逾期 3個月以內	合計
<u>109年12月31日</u>			
預期信用損失率	0%-0.5%	3%	
總帳面金額	\$ 1,803,087	\$ 26,396	\$ 1,829,483
備抵損失（存續期間預期信用損失）	( 1,154)	( 591)	( 1,745)
攤銷後成本	<u>\$ 1,801,933</u>	<u>\$ 25,805</u>	<u>\$ 1,827,738</u>
<u>108年12月31日</u>			
預期信用損失率	0%-0.5%	3%	
總帳面金額	\$ 3,255,549	\$ 86,712	\$ 3,342,261
備抵損失（存續期間預期信用損失）	( 1,075)	( 4,348)	( 5,423)
攤銷後成本	<u>\$ 3,254,474</u>	<u>\$ 82,364</u>	<u>\$ 3,336,838</u>

應收帳款備抵損失之變動資訊如下：

	109年度	108年度
年初餘額	\$ 5,423	\$ 6,780
減：本年度提列（迴轉）減損損失	( 3,678)	( 1,357)
年底餘額	<u>\$ 1,745</u>	<u>\$ 5,423</u>

(四) 存 貨

	<u>109年12月31日</u>	<u>108年12月31日</u>
製成品	\$ 593,262	\$ 362,755
在製品	732,655	412,822
原物料	1,386,327	505,882
在途原物料	67,799	98,303
	<u>\$ 2,780,043</u>	<u>\$ 1,379,762</u>

109 及 108 度與存貨相關之營業成本分別為 18,422,627 仟元及 22,231,166 仟元。營業成本包括存貨跌價損失(回升利益)分別為 3,786 仟元及 (3,300) 仟元。存貨淨變現價值回升係因本公司積極消化呆滯庫存，相關金額已反應於營業成本。

(五) 透過其他綜合損益按公允價值衡量之金融工具

	<u>109年12月31日</u>	<u>108年12月31日</u>
<u>金融資產—非流動</u>		
國外未上市(櫃)股票	\$ 89,220	\$ 89,220
國內未上市(櫃)股票	3,400	3,400
	<u>\$ 92,620</u>	<u>\$ 92,620</u>

本公司依中長期策略目的投資國內外未上市櫃股票，並預期透過長期投資獲利。本公司管理階層認為若將該等投資之短期公允價值波動列入損益，與前述長期投資規劃並不一致，因此選擇指定該等投資為透過其他綜合損益按公允價值衡量。

(六) 採用權益法之投資

	<u>109年12月31日</u>	<u>108年12月31日</u>
投資子公司	\$ 3,495,334	\$ 3,150,258
投資關聯企業	13,828,216	10,658,905
	<u>\$ 17,323,550</u>	<u>\$ 13,809,163</u>

## 1. 投資子公司

被投資公司名稱	109年12月31日	108年12月31日
<u>非上市櫃公司普通股</u>		
美利達（英屬維京群島）有限公司 （美利達維京公司）	\$ 2,686,883	\$ 2,711,078
美利達仙度那有限公司 （美利達仙度那公司）	491,153	268,934
美利達（挪威）股份有限公司 （美利達挪威公司）	97,759	66,648
美利達（波蘭）有限公司 （美利達波蘭公司）	66,506	43,076
美利達（日本）股份有限公司 （美利達日本公司）	68,877	40,990
美利達（英國）有限公司 （美利達英國公司）	84,156	19,532
	<u>\$ 3,495,334</u>	<u>\$ 3,150,258</u>
<u>採用權益法之投資貸餘</u>		
美利達（荷蘭）有限公司 （美利達荷蘭公司）	\$ 67,098	\$ 86,731

本公司對子公司之所有權權益及表決權百分比（%）如下：

	109年12月31日	108年12月31日
美利達維京公司	100	100
美利達仙度那公司	51	51
美利達挪威公司	75	75
美利達波蘭公司	74	74
美利達日本公司	90	70
美利達英國公司	81	81
美利達荷蘭公司	60	60

本公司於 108 年 12 月以現金 121,679 仟元對（原）史丹斯公司增資 164,000 股，增資後持股比例增加為 75%，具有控制力，故自 108 年 12 月 1 日起將其併入本公司之財務報表。（原）史丹斯公司於 109 年 5 月更名為美利達挪威公司。

本公司於 108 年 7 月以現金 23,766 仟元購入（原）宮田公司股票 500 股，購入後持股比例增加為 70%，具有控制力，故自 108 年 7 月 1 日起將其併入本公司之財務報表。（原）宮田公司於 109 年 7 月更名為美利達日本公司，因業務需要，美利達日本公司另行設立（新）

宮田公司。本公司於 109 年 7 月以現金 15,195 仟元購入美利達日本公司股票 400 股，購入後持股比例增加為 90%。

上述子公司除美利達荷蘭公司 108 年度之財務報告未經會計師查核外，其餘子公司之財務報告均經會計師查核；惟本公司管理階層認為該公司之財務報告倘經會計師查核，尚不致產生重大調整。

上述子公司之業務性質，主要營業場所及公司註冊之國家資訊，參閱附表七。

## 2. 投資關聯企業

<u>被 投 資 公 司 名 稱</u>	<u>109年12月31日</u>	<u>108年12月31日</u>
<u>非上市櫃公司普通股</u>		
Specialized Bicycle Components, Inc. (SBC)	\$ 13,544,791	\$ 10,440,751
Sail & Surf GMBH (奧地利賽爾斯公司)	114,561	92,846
美利達(西南歐)股份有限公司 (美利達西南歐公司)	70,268	57,167
美利達(捷克)有限公司 (美利達捷克公司)	42,587	31,745
美利達(斯洛伐克)有限公司 (美利達斯洛伐克公司)	25,978	21,178
美利達(韓國)股份有限公司 (美利達韓國公司)	14,329	11,202
泛博國際股份有限公司 (泛博公司)	3,880	4,016
美利達(義大利)有限責任公司 (美利達義大利公司)	11,822	-
	<u>\$ 13,828,216</u>	<u>\$ 10,658,905</u>
<u>採用權益法之投資貸餘</u>		
美利達(義大利)有限責任公司 (美利達義大利公司)	\$ -	\$ 1,740

本公司對關聯企業之所有權權益及表決權百分比(%)如下：

被投資公司名稱	109年12月31日	108年12月31日
SBC	35	35
奧地利賽爾斯公司	40	40
美利達西南歐公司	36	36
美利達捷克公司	45	45
美利達斯洛伐克公司	30	30
美利達韓國公司	40	40
泛博公司	26	26
美利達義大利公司	27	27

上述關聯企業之業務性質，主要營業場所及公司註冊之國家資訊，參閱附表七。

有關本公司之關聯企業彙整性財務資訊如下：

	109年度	108年度
本公司享有之份額		
本年度淨利	\$ 3,385,363	\$ 1,350,284
本年度其他綜合損益	( 129,124)	( 252)
本年度綜合損益總額	\$ 3,256,239	\$ 1,350,032

採用權益法之投資及本公司對其所享有之損益及其他綜合損益份額，除109年度美利達義大利公司暨108年度美利達義大利公司、美利達韓國公司、美利達西南歐公司及泛博公司係按未經會計師查核之財務報告計算外，其餘係按經會計師查核之財務報告計算；惟本公司管理階層認為該等公司財務報告未經會計師查核，尚不致產生重大影響。

#### (七) 不動產、廠房及設備

109年度	年初餘額	增	加	處	分	重	分	類	年底餘額
成									
土 地	\$ 474,891	\$ -	\$ -	\$ -	\$ 349	\$ -	\$ -	\$ -	\$ 475,240
廠房及建築	651,189	-	-	-	-	-	-	-	651,189
機器設備	256,560	1,565	( 10,097)	36,250	-	-	-	-	284,278
運輸設備	2,489	-	( 1,424)	510	-	-	-	-	1,575
其他設備	41,531	14,392	( 18,121)	-	-	-	-	-	37,802
	<u>1,426,660</u>	<u>\$ 15,957</u>	<u>(\$ 29,642)</u>	<u>\$ 37,109</u>	<u>\$ -</u>	<u>\$ -</u>	<u>\$ -</u>	<u>\$ -</u>	<u>1,450,084</u>
累計折舊									
廠房及建築	\$ 300,549	\$ 16,110	\$ -	\$ -	\$ -	\$ -	\$ -	\$ -	\$ 316,659
機器設備	90,273	32,028	( 10,042)	-	-	-	-	-	112,259
運輸設備	1,401	525	( 1,424)	-	-	-	-	-	502
其他設備	21,415	13,494	( 18,121)	-	-	-	-	-	16,788
	<u>413,638</u>	<u>\$ 62,157</u>	<u>(\$ 29,587)</u>	<u>\$ -</u>	<u>\$ -</u>	<u>\$ -</u>	<u>\$ -</u>	<u>\$ -</u>	<u>446,208</u>
	<u>\$ 1,013,022</u>								<u>\$ 1,003,876</u>



108年度	年初餘額	增	加	處	分	重	分	類	年底餘額
成 本									
土 地	\$ 474,891	\$ -	\$ -	\$ -	\$ -	\$ -	\$ -	\$ -	\$ 474,891
廠房及建築	640,061	-	-	-	-	11,128	-	-	651,189
機器設備	263,220	513	( 32,000)	-	-	24,827	-	-	256,560
運輸設備	2,348	-	( 317)	-	-	458	-	-	2,489
其他設備	42,868	11,497	( 13,835)	-	-	1,001	-	-	41,531
未完工程	4,199	6,929	-	-	-	( 11,128)	-	-	-
	<u>1,427,587</u>	<u>\$ 18,939</u>	<u>(\$ 46,152)</u>	<u>\$ 26,286</u>	<u>\$ -</u>	<u>\$ -</u>	<u>\$ -</u>	<u>\$ -</u>	<u>1,426,660</u>
累計折舊									
廠房及建築	\$ 284,264	\$ 16,285	\$ -	\$ -	\$ -	\$ -	\$ -	\$ -	\$ 300,549
機器設備	87,712	32,605	( 30,044)	-	-	-	-	-	90,273
運輸設備	1,225	493	( 317)	-	-	-	-	-	1,401
其他設備	20,735	14,296	( 13,616)	-	-	-	-	-	21,415
	<u>393,936</u>	<u>\$ 63,679</u>	<u>(\$ 43,977)</u>	<u>\$ -</u>	<u>\$ -</u>	<u>\$ -</u>	<u>\$ -</u>	<u>\$ -</u>	<u>413,638</u>
	<u>\$ 1,033,651</u>								<u>\$ 1,013,022</u>

不動產、廠房及設備係以直線基礎按下列耐用年數計提：

廠房及建築	
主 建 物	25 至 60 年
附屬工程	5 至 55 年
機器設備	3 至 15 年
運輸設備	5 年
其他設備	3 至 15 年

#### (八)租賃協議

##### 1.使用權資產

	109年12月31日	108年12月31日
使用權資產帳面金額		
土 地	\$ 1,202	\$ 2,218
建 築 物	767	433
運輸設備	1,560	4,157
	<u>\$ 3,529</u>	<u>\$ 6,808</u>
	109年度	108年度
使用權資產之折舊費用		
土 地	(\$ 1,016)	(\$ 990)
建 築 物	( 472)	( 472)
運輸設備	( 2,596)	( 2,595)
	<u>(\$ 4,084)</u>	<u>(\$ 4,057)</u>

## 2. 租賃負債

	109年12月31日	108年12月31日
租賃負債帳面金額		
流動	\$ 2,870	\$ 4,001
非流動	\$ 567	\$ 2,765

租賃負債之折現率區間如下：

	109年12月31日	108年12月31日
土地	1.15%	1.15%
建築物	1.15%	1.15%
運輸設備	1.04%	1.04%

## 3. 重要承租活動及條款

本公司承租若干土地、建築物及運輸設備以供生產及營運使用，租賃期間為 2 至 6 年。租賃合約約定，於租賃期間終止時，本公司對所租賃之土地及建築物並無優惠承購權。

## 4. 其他租賃資訊

	109年度	108年度
短期租賃費用	\$ 2,382	\$ 2,484
低價值資產租賃費用	\$ 154	\$ 268
租賃之現金（流出）總額	(\$ 6,670)	(\$ 6,800)

本公司選擇對符合短期租賃及符合低價值資產租賃之若干辦公設備及其他設備租賃適用認列之豁免，不對該等租賃認列相關使用權資產及租賃負債。

## (九) 投資性不動產

	109年12月31日	108年12月31日
土地	\$ 20,309	\$ 20,309
建築物	23,977	23,977
停車場	6,953	6,953
空調設備	3,068	3,068
	54,307	54,307
累計折舊	(19,471)	(18,904)
	\$ 34,836	\$ 35,403

投資性不動產係以直線基礎按下列耐用年數計提：

建築物	55年
停車場	49年

本公司之投資性不動產於 109 年及 108 年 12 月 31 日之公允價值分別為 54,045 仟元及 48,462 仟元，該公允價值係參考類似不動產交易價格之市場證據決定。

(十) 無形資產

	109年度	108年度
<u>成    本</u>		
1月1日餘額	\$ 147	\$ -
單獨取得	14,000	147
12月31日餘額	<u>\$ 14,147</u>	<u>\$ 147</u>
<u>累計攤提</u>		
1月1日餘額	\$ 8	\$ -
攤銷費用	749	8
12月31日餘額	<u>\$ 757</u>	<u>\$ 8</u>
1月1日淨額	<u>\$ 139</u>	<u>\$ -</u>
12月31日淨額	<u>\$ 13,390</u>	<u>\$ 139</u>

攤銷費用係以直線基礎按下列耐用年數計提：

電腦軟體	3 至 5 年
------	---------

(十一) 短期銀行借款

係信用狀購料借款，承兌後 180 天到期，年利率於 109 年及 108 年 12 月 31 日分別不高於 0.820% 及 2.659%。

(十二)其他應付款

	109年12月31日	108年12月31日
應付員工酬勞	\$ 330,272	\$ 208,319
應付薪資及獎金	117,551	112,792
應付董事酬勞	143,118	90,271
其他應付費用	114,313	101,718
	<u>\$ 705,254</u>	<u>\$ 513,100</u>

(十三)退職後福利計畫

1.確定提撥計畫

本公司所適用「勞工退休金條例」之退休金制度，係屬政府管理之確定提撥退休計畫，依員工每月薪資6%提撥退休金至勞工保險局之個人專戶。

2.確定福利計畫

本公司依我國「勞動基準法」辦理之退休金制度係屬政府管理之確定福利退休計畫。員工退休金之支付，係根據服務年資及核准退休日前6個月平均工資計算。本公司按員工每月薪資總額6%提撥退休金，交由勞工退休準備金監督委員會以該委員會名義存入台灣銀行之專戶，年度終了前，若估算專戶餘額不足給付次一年度內預估達到退休條件之勞工，次年度3月底前將一次提撥其差額。該專戶係委託勞動部勞動基金運用局管理，本公司並無影響投資管理策略之權利。本公司另依職工退休辦法規定，每月按委任經理人薪資4%提列職工退休金準備（帳列淨確定福利負債）。

列入個體資產負債表之確定福利計畫金額如下：

	109年12月31日	108年12月31日
確定福利義務現值	\$ 676,381	\$ 692,214
計畫資產公允價值	( 567,990)	( 497,007)
淨確定福利負債	<u>\$ 108,391</u>	<u>\$ 195,207</u>

淨確定福利負債變動如下：

	確定福利 義務現值	計畫資產 公允價值	淨確定 福利負債
<u>108年1月1日餘額</u>	<u>\$ 654,877</u>	<u>(\$ 482,155)</u>	<u>\$ 172,722</u>
服務成本			
當期服務成本	8,964	-	8,964
利息費用（收入）	<u>7,950</u>	<u>( 5,841)</u>	<u>2,109</u>
認列於損益	<u>16,914</u>	<u>( 5,841)</u>	<u>11,073</u>
再衡量數			
計畫資產報酬（除包 含於淨利息之金額 外）	-	( 16,369)	( 16,369)
精算損失－人口統計 假設變動	38,104	-	38,104
精算損失－經驗調整	<u>( 1,938)</u>	<u>-</u>	<u>( 1,938)</u>
認列於其他綜合損益	<u>36,166</u>	<u>( 16,369)</u>	<u>19,797</u>
雇主提撥	-	( 8,385)	( 8,385)
福利支付	<u>( 15,743)</u>	<u>15,743</u>	<u>-</u>
<u>108年12月31日餘額</u>	<u>692,214</u>	<u>( 497,007)</u>	<u>195,207</u>
	確定福利 義務現值	計畫資產 公允價值	淨確定 福利負債
服務成本			
當期服務成本	8,312	-	8,312
利息費用（收入）	<u>5,377</u>	<u>( 3,851)</u>	<u>1,526</u>
認列於損益	<u>13,689</u>	<u>( 3,851)</u>	<u>9,838</u>
再衡量數			
計畫資產報酬（除包 含於淨利息之金額 精算損失－財務假設 調整	20,485	-	20,485
精算利益－經驗調整	<u>( 41,016)</u>	<u>-</u>	<u>( 41,016)</u>
認列於其他綜合損益	<u>( 20,531)</u>	<u>( 16,580)</u>	<u>( 37,111)</u>
雇主提撥	-	( 59,543)	( 59,543)
福利支付	<u>( 8,991)</u>	<u>8,991</u>	<u>-</u>
<u>109年12月31日餘額</u>	<u>\$ 676,381</u>	<u>(\$ 567,990)</u>	<u>\$ 108,391</u>

本公司因「勞動基準法」之退休金制度暴露於下列風險：

- (1) 投資風險：勞動部勞動基金運用局透過自行運用及委託經營方式，將勞工退休基金分別投資於國內（外）權益證券與債務證券及銀行存款等標的，惟本公司之計畫資產得分配金額係以不低於當地銀行 2 年定期存款利率計算而得之收益。

- (2) 利率風險：政府公債及公司債之利率下降將使確定福利義務現值增加，惟計畫資產之債務投資報酬亦會隨之增加，兩者對淨確定福利負債之影響具有部分抵銷之效果。
- (3) 薪資風險：確定福利義務現值之計算係參考計畫成員之未來薪資。因此計畫成員薪資之增加將使確定福利義務現值增加。

本公司之確定福利義務現值係由合格精算師進行精算，衡量日之重大假設如下：

	<u>109年12月31日</u>	<u>108年12月31日</u>
折現率	0.40%	0.80%
薪資預期增加率	2.25%	2.25%

若重大精算假設分別發生合理可能之變動，在所有其他假設維持不變之情況下，將使確定福利義務現值增減如下：

	<u>109年12月31日</u>	<u>108年12月31日</u>
折現率		
增加0.50%	(\$ 25,447)	(\$ 27,634)
減少0.50%	\$ 27,118	\$ 29,515
薪資預期增加率		
增加0.50%	\$ 26,490	\$ 28,949
減少0.50%	(\$ 25,129)	(\$ 27,394)

由於精算假設可能彼此相關，僅單一假設變動之可能性不大，故上述敏感度分析可能無法反映確定福利義務現值實際變動情形。

	<u>109年12月31日</u>	<u>108年12月31日</u>
預期1年內提撥金額	\$ 9,609	\$ 9,027
確定福利義務平均到期期間	7.7年	8.2年

#### (十四) 權益

##### 1. 普通股股本

	<u>109年12月31日</u>	<u>108年12月31日</u>
額定股數（仟股）	350,000	350,000
額定股本	\$ 3,500,000	\$ 3,500,000
已發行且已收足股款之股數 （仟股）	298,984	298,984
已發行股本	\$ 2,989,838	\$ 2,989,838

已發行之普通股每股面額為 10 元，每股享有一表決權及收取股利之權利。

## 2. 資本公積

資本公積中屬超過票面金額發行股票之溢額（包括以超過面額發行普通股、公司債轉換溢價、庫藏股票交易及實際取得或處分子公司股權價格與帳面價值差額等）及受領贈與之部分得用以彌補虧損；亦得於公司無虧損時，用以發放現金或撥充股本，惟撥充股本時，每年以實收股本之一定比率為限。

因採用權益法之投資、員工認股權及認股權產生之資本公積，不得作為任何用途。

## 3. 保留盈餘及股利政策

依本公司章程之盈餘分派政策規定，年度決算如有盈餘，依法繳納稅捐，彌補累積虧損後，再提 10% 為法定盈餘公積，其餘再依法令規定提列或迴轉特別盈餘公積；如尚有餘額，併同累積未分配盈餘，由董事會擬具盈餘分配議案，提請股東常會決議分派股東股息紅利。本公司章程規定之員工及董事酬勞分派政策，參閱附註六（十六）。

本公司股利政策規定，股東股利之總額應為當年度可分配盈餘之 10% 至 80%，其中現金股利應不低於股東股利總額之 10%。

法定盈餘公積應提撥至其餘額達公司實收股本總額時為止。法定盈餘公積得用以彌補虧損；公司無虧損時，法定盈餘公積超過實收股本總額 25% 之部分除得撥充股本外，尚得以現金分配。

本公司依金管證發字第 1010012865 號函及「採用國際財務報導準則（IFRSs）後，提列特別盈餘公積之適用疑義問答」等規定提列及迴轉特別盈餘公積。

本公司於 109 年及 108 年 6 月舉行股東常會，分別決議通過 108 及 107 年度之盈餘分配案及每股股利如下：

	盈 餘 分 配 案		每 股 股 利 ( 元 )	
	108年度	107年度	108年度	107年度
法定盈餘公積	\$ 250,244	\$ 170,884		
(迴轉)特別盈餘公積	393,559	( 38,135)		
現金股利	1,255,732	1,046,443	\$ 4.2	\$ 3.5

本公司 110 年 3 月 25 日董事會擬議 109 年度盈餘分配案如下：

	<u>盈餘分配案</u>		<u>每股股利(元)</u>	
法定盈餘公積	\$	402,250		
特別盈餘公積		511,314		
現金股利		2,092,887	\$	7.0

有關 109 年度之盈餘分配案尚待預計於 110 年 6 月 25 日召開之股東常會決議。

(十五) 收入

	<u>109年度</u>	<u>108年度</u>
客戶合約收入		
商品銷貨收入	\$ <u>20,229,413</u>	\$ <u>25,004,210</u>

1. 合約餘額

	<u>109年12月31日</u>	<u>108年12月31日</u>	<u>108年1月1日</u>
應收票據及帳款	\$ <u>1,834,692</u>	\$ <u>3,345,543</u>	\$ <u>2,763,386</u>
合約負債—流動	\$ <u>160,028</u>	\$ <u>33,916</u>	\$ <u>32,309</u>

2. 客戶合約收入之細分

收入細分資訊請參閱重要會計項目明細表九。

(十六) 員工福利、折舊及攤銷費用

<u>性質別</u>	<u>屬於營業成本者</u>	<u>屬於營業費用者</u>	<u>屬於營業外支出者</u>	<u>合計</u>
<u>109年度</u>				
短期員工福利				
薪資費用	\$ 713,995	\$ 291,023	\$ 13,687	\$ 1,018,705
勞健保費用	56,075	12,409	2,376	70,860
退職後福利				
確定提撥計劃	15,956	2,335	674	18,965
確定福利計劃	7,446	2,154	238	9,838
董事酬金	-	143,118	-	143,118
其他員工福利	21,403	1,669	227	23,299
折舊費用	51,016	15,225	567	66,808
攤銷費用	-	749	-	749
<u>108年度</u>				
短期員工福利				
薪資費用	\$ 715,071	\$ 207,136	\$ 13,509	\$ 935,716
勞健保費用	47,588	9,345	1,799	58,732
退職後福利				
確定提撥計劃	14,169	2,301	645	17,115
確定福利計劃	8,639	2,241	193	11,073
董事酬金	-	90,271	-	90,271
其他員工福利	28,194	2,215	308	30,717
折舊費用	51,570	16,166	568	68,304
攤銷費用	-	866	-	866



- 1.截至 109 年及 108 年 12 月 31 日止，本公司員工人數分別為 1,118 人及 1,121 人，其中未兼任員工之董事人數分別為 7 人及 7 人，其計算基礎與員工福利費用一致。
- 2.本年度平均員工福利費用 1,028 仟元；前一年度平均員工福利費用 946 仟元。
- 3.本年度平均員工薪資費用 917 仟元；前一年度平均員工薪資費用 840 仟元。
- 4.平均員工薪資費用調整變動情形 9.17%。
- 5.本公司無設置監察人。
- 6.公司薪資報酬政策：
  - (1) 員工薪資報酬依本公司薪資管理規定及其相關規章、辦法辦理，參考同業水準，並經薪酬委員會核議，確保薪酬的競爭性，以達激勵與留才目的。
  - (2) 董事薪資報酬依本公司章程規定辦理，並經薪酬委員會核議。

#### 員工酬勞及董事酬勞

本公司依章程規定係按當年度扣除分派員工及董事酬勞前之稅前利益分別以不低於 5% 及不高於 5% 提撥員工酬勞及董事酬勞。109 及 108 年度估列之員工酬勞及董事酬勞分別於 110 年 3 月 25 日及 109 年 3 月 24 日經董事會決議如下：

現	109年度		108年度	
	金	估列比例	金額	估列比例
員工酬勞		6%	\$ 330,272	6%
董事酬勞		2.6%	143,118	2.6%
				金額
				\$ 208,319
				90,271

年度個體財務報告通過發布日後若金額仍有變動，則依會計估計變動處理，於次一年度調整入帳。

108 及 107 年度員工酬勞及董事酬勞之實際配發金額與 108 及 107 年度個體財務報告之認列金額並無差異。

有關本公司 110 及 109 年董事會決議之員工酬勞及董事酬勞資訊，請至台灣證券交易所「公開資訊觀測站」查詢。

(十七)所得稅

1.認列於損益之所得稅費用主要組成項目

	109年度	108年度
當期所得稅		
本年度產生者	\$ 175,402	\$ 428,799
未分配盈餘加徵	28,362	27,382
以前年度之調整	8,059	11,958
	<u>211,823</u>	<u>468,139</u>
遞延所得稅		
本年度產生者	826,004	202,805
認列於損益之所得稅費用	<u>\$ 1,037,827</u>	<u>\$ 670,944</u>

會計所得與所得稅費用之調節如下：

	109年度	108年度
稅前淨利按法定稅率計算		
之所得稅費用	\$ 1,006,229	\$ 634,677
稅上不可減除之費損	31	-
免稅所得	( 4,854)	( 3,073)
未分配盈餘加徵	28,362	27,382
以前年度之當期所得稅費		
用於本年度之調整	8,059	11,958
認列於損益之所得稅費用	<u>\$ 1,037,827</u>	<u>\$ 670,944</u>

我國於 108 年 7 月經總統公布修正產業創新條例，明訂以 107 年度起之未分配盈餘興建或購置特定資產或技術得列為計算未分配盈餘之減除項目。

2.本期所得稅負債

	109年12月31日	108年12月31日
本期所得稅負債		
應付所得稅	<u>\$ 108,191</u>	<u>\$ 272,744</u>

### 3. 遞延所得稅資產與負債之變動

109年度	年初餘額	認列於損益	認列於其他 綜合損益	年底餘額
<u>遞延所得稅資產</u>				
暫時性差異				
未實現銷貨毛利	\$ 130,864	(\$ 89,576)	\$ -	\$ 41,288
確定福利退休計劃	35,621	( 10,077)	( 7,422)	18,122
未實現資產減損損失	12,498	-	-	12,498
未實現兌換損失	6,605	( 6,605)	-	-
未實現存貨跌價損失	3,403	757	-	4,160
	<u>\$ 188,991</u>	<u>(\$ 105,501)</u>	<u>(\$ 7,422)</u>	<u>\$ 76,068</u>
<u>遞延所得稅負債</u>				
暫時性差異				
採用權益法之投資	\$2,601,979	\$ 716,194	\$ -	\$3,318,173
土地增值稅準備	100,934	-	-	100,934
未實現兌換利益	-	4,309	-	4,309
	<u>\$2,702,913</u>	<u>\$ 720,503</u>	<u>\$ -</u>	<u>\$3,423,416</u>
認列於其他				
108年度	年初餘額	認列於損益	綜合損益	年底餘額
<u>遞延所得稅資產</u>				
暫時性差異				
未實現銷貨毛利	\$ 92,850	\$ 38,014	\$ -	\$ 130,864
確定福利退休計劃	31,250	412	3,959	35,621
未實現資產減損損失	12,498	-	-	12,498
未實現兌換損失	-	6,605	-	6,605
未實現存貨跌價損失	4,063	( 660)	-	3,403
	<u>\$ 140,661</u>	<u>\$ 44,371</u>	<u>\$ 3,959</u>	<u>\$ 188,991</u>
<u>遞延所得稅負債</u>				
暫時性差異				
採用權益法之投資	\$2,351,526	\$ 250,453	\$ -	\$2,601,979
土地增值稅準備	100,934	-	-	100,934
未實現兌換利益	3,277	( 3,277)	-	-
	<u>\$2,455,737</u>	<u>\$ 247,176</u>	<u>\$ -</u>	<u>\$2,702,913</u>

### 4. 所得稅核定情形

本公司之營利事業所得稅結算申報截至 107 年度以前之申報案件業經稅捐稽徵機關核定。

### (十八) 每股盈餘

	淨	利	股	數	每股盈餘 (元)
<u>109年度</u>					
基本每股盈餘					
本年度淨利	\$	3,993,317		298,983,800	\$ 13.36
具稀釋作用潛在普通股之影響					
員工酬勞		-		1,953,698	
稀釋每股盈餘					
本年度淨利	\$	3,993,317		300,937,498	\$ 13.27
加潛在普通股之影響					
<u>108年度</u>					
基本每股盈餘					
本年度淨利	\$	2,502,443		298,983,800	\$ 8.37
具稀釋作用潛在普通股之影響					
員工酬勞		-		1,391,304	
稀釋每股盈餘					
本年度淨利	\$	2,502,443		300,375,104	\$ 8.33
加潛在普通股之影響					

若本公司得選擇以股票或現金發放員工酬勞，則計算稀釋每股盈餘時，假設員工酬勞將採發放股票方式，並於該潛在普通股具有稀釋作用時計入加權平均流通在外股數，以計算稀釋每股盈餘。於次年度決議員工酬勞發放股數前計算稀釋每股盈餘時，亦繼續考量該等潛在普通股之稀釋作用。

### (十九) 取得投資子公司－取得一項業務之控制

子	公	司	主要營運活動	收	購	日	具表決權之收	移轉(現金)
							購/增資比例	對
美利達日本	公司		自行車買賣	108年7月1日			25%	\$ 23,766
美利達挪威	公司		自行車買賣	108年12月2日			41%	\$ 121,679

本公司收購美利達日本公司及現金增資美利達挪威公司係為擴充於當地自行車之市場。取得美利達日本公司及美利達挪威公司之說明，請參閱本公司109年度合併財務報告附註六(十九)。

## (二十)資本風險管理

本公司進行資本管理以確保能夠於繼續經營之前提下，藉由將債務及權益餘額最適化，以使股東報酬極大化。本公司資本結構係由本公司之淨債務（即借款減除現金及約當現金）及權益（即普通股股本、資本公積、保留盈餘及其他權益項目）組成。

本公司主要管理階層每年重新檢視資本結構，其檢視內容包括考量各類資本之成本及相關風險。本公司依據主要管理階層之建議，將藉由支付股利、發行新股、買回股份及發行新債或償付舊債等方式平衡其整體資本結構。

### (二十一)金融工具

#### 1.公允價值資訊－非按公允價值衡量之金融工具

本公司非按公允價值衡量之金融資產及金融負債之帳面金額均係趨近其公允價值。

#### 2.公允價值資訊－以重複性基礎按公允價值衡量之金融工具

(1) 本公司透過損益按公允價值衡量之金融資產及透過其他綜合損益按公允價值衡量之金融資產均屬以第1等級公允價值衡量。

109及108年度無第1等級與第2等級公允價值衡量間移轉之情形。

#### (2) 第2等級公允價值衡量之評價技術及輸入值

<u>金融工具類別</u>	<u>評價技術及輸入值</u>	
衍生工具	現金流量折現法：按期末之可觀察遠期匯率及合約所訂匯率估計未來現金流量，並以可反映各交易對方信用風險之折現率分別折現。	

#### 3.金融工具之種類

	109年12月31日	108年12月31日
<u>金融資產</u>		
透過損益按公允價值衡量	\$ 1,563,734	\$ 1,078,809
按攤銷後成本衡量之金融資產	3,514,914	5,102,456
透過其他綜合損益按公允價值衡量之金融資產－權益工具投資	92,620	92,620
<u>金融負債</u>		
按攤銷後成本衡量	6,562,584	5,658,103

按攤銷後成本衡量之金融資產餘額係包含現金及約當現金、應收票據、應收帳款、其他應收款及存出保證金等按攤銷後成本衡量之金融資產。

按攤銷後成本衡量之金融負債餘額係包含短期銀行借款、應付帳款、其他應付款及存入保證金等按攤銷後成本衡量之金融負債。

#### 4.財務風險管理目的與政策

本公司主要金融工具包括權益投資、應收帳款、應付帳款、借款及租賃負債。本公司之財務管理部門係為各業務單位提供服務，統籌協調於金融市場操作，藉由依照風險程度與廣度分析暴險之內部風險報告監督及管理本公司營運有關之財務風險。該等風險包括市場風險（包含匯率風險及利率風險）、信用風險及流動性風險。

本公司透過衍生金融工具規避暴險，以減輕該等風險之影響。衍生金融工具之運用受本公司董事會通過之政策所規範，並透過內部控制制度持續地針對政策之遵循與暴險額度進行複核。

##### (1)市場風險

本公司之營運活動使其承擔之主要財務風險為外幣匯率變動風險以及利率變動風險。本公司主要以從事遠期外匯合約規避因進出口產生之匯率風險。

##### A.匯率風險

本公司從事外幣計價之銷貨與進貨交易，因而產生匯率變動暴險。匯率暴險之管理係於政策許可之範圍內，利用遠期外匯合約管理風險。

本公司於資產負債表日非功能性貨幣計價之貨幣性資產與貨幣性負債帳面金額，參閱附註十。

##### 敏感度分析

本公司主要受到美金匯率波動之影響，當新台幣對美金匯率於 109 及 108 年度分別升值 1% 時，本公司稅前淨利將分別減少 13,110 仟元及 25,747 仟元。本公司內部向主要管理階層報告匯率風險時所使用之敏感度比率，代表管理階層對外幣匯率之合理可能變動範圍之評估。

## B.利率風險

因本公司同時以固定及浮動利率借入資金，因而產生利率暴險。

本公司於資產負債表日受利率暴險之金融資產及金融負債帳面金額如下：

	109年12月31日	108年12月31日
具公允價值利率風險		
金融資產	\$ -	\$ 350,966
金融負債	690,599	408,787
具現金流量利率風險		
金融資產	1,527,836	1,185,881
金融負債	474,196	443,944

### 敏感度分析

敏感度分析係依資產負債表日之利率暴險而決定。對於浮動利率負債，其分析方式係假設資產負債表日流通在外之負債金額於報導期間皆流通在外。向主要管理階層報告利率時所使用之變動率為利率增加或減少 0.25%，此亦代表管理階層對利率之合理可能變動範圍之評估。

若利率增加 0.25%，在所有其他變數維持不變之情況下，本公司 109 及 108 年度之稅前淨利將分別增加 2,634 仟元及 1,855 仟元。

## (2)信用風險

信用風險係指交易對方拖欠合約義務而造成本公司財務損失之風險。截至資產負債表日，本公司可能因交易對方未履行義務及本公司提供財務保證造成財務損失之最大信用風險暴險，主要係來自於：

A. 個體資產負債表所認列之金融資產帳面金額。

B. 本公司提供財務保證而可能需支付之最大金額，不考量發生可能性。

本公司之信用風險主要係集中於本公司前二大主要客戶，截至 109 年及 108 年 12 月 31 日止，應收帳款總額來自前述客戶之比率分別為 62% 及 65%。

### (3) 流動性風險

本公司係透過管理及維持足夠部位之現金及約當現金以支應集團營運並減輕現金流量波動之影響；管理階層監督銀行融資額度使用狀況並確保借款合同條款之遵循。

銀行借款對本公司而言係為一項重要流動性來源。截至 109 年及 108 年 12 月 31 日止，本公司未動用之短期銀行融資額度分別為 4,430,808 仟元及 4,741,316 仟元。

#### 非衍生金融負債之流動性及利率風險表

非衍生金融負債剩餘合約到期分析係依本公司最早可能被要求還款之日期，按金融負債未折現現金流量編製。因此，本公司可被要求立即還款之銀行借款，係列於下表最早之期間內，不考慮銀行立即執行該權利之機率；其他非衍生金融負債到期分析係依照約定之還款日編製。

	<u>1年以內</u>	<u>1至2年</u>	<u>2年以上</u>
<u>109年12月31日</u>			
無附息負債	\$ 5,400,959	\$ -	\$ -
租賃負債	2,887	354	218
浮動利率工具	474,196	-	-
固定利率工具	687,162	-	-
財務保證負債	252,938	124,323	810,020
	<u>\$ 6,818,142</u>	<u>\$ 124,677</u>	<u>\$ 810,238</u>
租賃負債到期分析之進一步資訊如下：			
	<u>短於1年</u>	<u>1至5年</u>	
租賃負債	<u>\$ 2,887</u>	<u>\$ 572</u>	
	<u>1年以內</u>	<u>1至2年</u>	<u>2年以上</u>
<u>108年12月31日</u>			
無附息負債	\$ 4,811,871	\$ -	\$ -
租賃負債	4,051	2,615	163
浮動利率工具	443,944	-	-
固定利率工具	402,021	-	-
財務保證負債	445,785	7,493	262,002
	<u>\$ 6,107,672</u>	<u>\$ 10,108</u>	<u>\$ 262,165</u>



租賃負債到期分析之進一步資訊如下：

	短於1年	1至5年
租賃負債	\$ 4,051	\$ 2,778

上述財務保證負債之金額，係財務保證合約持有人若向保證人求償全數保證金額時，本公司為履行保證義務可能須支付之最大金額。惟依管理階層於個體資產負債表日之預期，本公司認為支付該等合約款項之可能性不大。

## 七、關係人交易

除已於其他附註揭露外，本公司與關係人間之交易如下：

### (一)關係人名稱及其關係

關 係 人 名 稱	與 本 公 司 之 關 係
美利達波蘭公司	子公司
美利達荷蘭公司	子公司
美利達仙度那公司	子公司
美利達英國公司	子公司
美利達國際(薩摩亞)有限公司 (美利達薩摩亞公司)	子公司
美利達工業股份(香港)有限公司 (美利達香港公司)	子公司
美利達自行車(中國)有限公司 (美利達中國公司)	子公司
美利達自行車(山東)有限公司 (美利達山東公司)	子公司
美利達自行車(江蘇)有限公司 (美利達江蘇公司)	子公司
Merida Europe GmbH	子公司
Merida R&D Center GmbH	子公司
美利達日本公司	子公司(於108年7月起成為子公司)
美利達挪威公司	子公司(於108年12月起成為子公司)
美利達瑞典公司	子公司(於108年12月起成為子公司)
SBC集團	關聯企業
奧地利賽爾斯公司	關聯企業
美利達西南歐公司	關聯企業
美利達捷克公司	關聯企業
美利達斯洛伐克公司	關聯企業
美利達韓國公司	關聯企業
美利達義大利公司	關聯企業
泛博公司	關聯企業
來美自行車股份有限公司(來美公司)	其他關係人
正新橡膠工業股份有限公司(正新公司)	其他關係人
廈門正新橡膠工業有限公司(廈門正新公司)	其他關係人
天津大豐橡膠工業有限公司(天津大豐公司)	其他關係人
Wolfgang Renner	其他關係人

(二)營業收入

<u>關係人類別 / 名稱</u>	<u>109年度</u>	<u>108年度</u>
關聯企業		
SBC集團	\$ 15,935,709	\$ 19,272,511
其他	864,387	1,721,805
	<u>16,800,096</u>	<u>20,994,316</u>
子公司	1,839,168	2,603,333
其他關係人	1,559	2,245
	<u>\$ 18,640,823</u>	<u>\$ 23,599,894</u>

本公司售予各關係人之產品，視產品差異性及市場接受性而有不同之售價及毛利，價格之訂定不同於代工產品。

(三)進 貨

<u>關係人類別</u>	<u>109年度</u>	<u>108年度</u>
子公司	\$ 485,944	\$ 840,830
其他關係人	83,526	99,131
關聯企業	-	20
	<u>\$ 569,470</u>	<u>\$ 939,981</u>

本公司係按時價向關係人進貨。

(四)應收關係人款項

<u>關係人類別 / 名稱</u>	<u>109年12月31日</u>	<u>108年12月31日</u>
應收帳款		
關聯企業		
SBC集團	\$ 1,120,335	\$ 1,484,798
其他	106,067	260,397
	<u>1,226,402</u>	<u>1,745,195</u>
子公司		
美利達仙度那公司	21,956	692,910
其他	436,547	771,015
	<u>458,503</u>	<u>1,463,925</u>
其他關係人	248	-
	<u>\$ 1,685,153</u>	<u>\$ 3,209,120</u>

關係人類別 / 名稱	109年12月31日	108年12月31日
<u>其他應收款</u>		
子公司		
美利達中國公司	\$ 2,422	\$ 27,355
美利達波蘭公司	62,339	114,067
其他	69,043	23,900
	<u>133,804</u>	<u>165,322</u>
關聯企業		
美利達義大利公司	-	37,379
其他	529	3,652
	<u>529</u>	<u>41,031</u>
其他關係人	-	179
	<u>\$ 134,333</u>	<u>\$ 206,532</u>

對關係人之應收帳款超過正常授信期限一定期間者之帳齡分佈情形如下（帳列其他應收款）：

	逾 6個月以內	逾期6個月 至1年	合 計
<u>109年12月31日</u>			
子公司			
美利達波蘭公司	<u>\$ 52,361</u>	<u>\$ 9,978</u>	<u>\$ 62,339</u>
<u>108年12月31日</u>			
子公司			
美利達波蘭公司	\$ 6,498	\$ 107,569	\$ 114,067
關聯企業			
美利達義大利公司	<u>37,379</u>	<u>-</u>	<u>37,379</u>
	<u>\$ 43,877</u>	<u>\$ 107,569</u>	<u>\$ 151,446</u>

(五)應付關係人款項

關係人類別	109年12月31日	108年12月31日
<u>應付帳款</u>		
子公司	\$ 85,313	\$ 126,595
其他關係人	27,351	27,237
	<u>\$ 112,664</u>	<u>\$ 153,832</u>

(六)其他關係人交易

1. 推銷費用－促銷廣告及其他

關係人類別	109年度	108年度
子公司	\$ 157,339	\$ 143,814
關聯企業	-	3,474
	<u>\$ 157,339</u>	<u>\$ 147,288</u>

2. 利息收入

關係人類別 / 名稱	109年度	108年度
子公司		
美利達荷蘭公司	\$ 3,785	\$ 5,650
美利達仙度那公司	4,095	13,526
其他	1,184	2,268
	<u>9,064</u>	<u>21,444</u>
關聯企業		
SBC集團	2,150	12,501
美利達捷克公司	3,484	5,291
其他	1,452	9,664
	<u>7,086</u>	<u>27,456</u>
	<u>\$ 16,150</u>	<u>\$ 48,900</u>

本公司對應收帳款逾約定收款期限者，依約定利率收取利息。

3. 技術報酬及權利金收入

關係人類別 / 名稱	109年度	108年度
子公司		
美利達中國公司	\$ 2,818	\$ 33,927
美利達山東公司	58,137	9,118
美利達江蘇公司	5,210	3,232
關聯企業		
美利達挪威公司	-	674
	<u>\$ 66,165</u>	<u>\$ 46,951</u>

本公司與美利達中國公司及美利達山東公司訂定商標使用許可合約，同意將已註冊之商標授權予該等公司標示於製售之助動自行車及自行車，每年分別按其年度內銷淨額 3% 計算商標授權金予本公司。另本公司分別與美利達中國公司、美利達江蘇公司及美利達山東公司訂定技術服務合約，同意將生產管理技術移轉予該等公司，每年按其淨銷貨金額 1% 收取技術服務收入。

(七) 背書保證

被 保 證 人	保 證 事 項	保 證 金 額
<u>109年12月31日</u>		
子 公 司	銀行信用狀擔保	歐元3,000
	放款融資	歐元24,500
	放款融資	美金3,750
	放款融資	英鎊4,000
	放款融資	人民幣60,000
<u>108年12月31日</u>		
子 公 司	銀行信用狀擔保	歐元3,000
	放款融資	歐元24,500
	放款融資	美金7,250
	放款融資	英鎊4,000

上述子公司之實際動支金額，參閱附表二。

(八) 主要管理階層薪酬

	109年度	108年度
短期員工福利	\$ 215,008	\$ 110,313
退職後福利	661	491
	<u>\$ 215,669</u>	<u>\$ 110,804</u>

董事及其他主要管理階層之薪酬係由薪酬委員會依照個人績效及市場趨勢決定。

八、 重大或有負債及未認列之合約承諾

除已於其他附註所述者外，本公司於資產負債表日之重大承諾事項及或有事項如下：

(一) 截至 109 年及 108 年 12 月 31 日止，本公司因購買原料已開立信用狀未轉借款金額分別為 745,772 仟元及 669,888 仟元。

(二) 本公司未認列之合約承諾如下：

	109年12月31日	108年12月31日
購置不動產、廠房及設備	<u>\$ 32,596</u>	<u>\$ 19,872</u>

### (三) 產品責任險

本公司就本公司及子公司製造之產品投保產品責任險。美國及加拿大地區銷售之投保金額為美金 4,000 仟元，其效力溯及 89 年 9 月 18 日以後之意外事故，其單筆最高賠償金額為美金 3,000 仟元；至於美國及加拿大以外地區之銷售，投保金額為美金 1,000 仟元，保險公司對意外事故之單筆最高賠償金額為美金 1,000 仟元，其效力則溯及 88 年 1 月 7 日。

### 九、其他事項

本公司受到新型冠狀病毒肺炎全球大流行之影響，隨疫情趨緩及政策鬆綁，本公司預期營運逐漸恢復正常。

### 十、具重大影響之外幣資產及負債資訊

以下資訊係按本公司功能性貨幣以外之外幣彙總表達，所揭露之匯率係指該等外幣換算至功能性貨幣之匯率。具重大影響之外幣資產及負債如下：

外幣資產	109年12月31日			108年12月31日		
	外幣	匯率	新台幣	外幣	匯率	新台幣
<u>貨幣性項目</u>						
美金	\$ 92,323	28.480	\$ 2,629,359	\$ 128,818	29.980	\$ 3,861,964
日幣	141,257	0.2763	39,029	829,524	0.2760	228,949
<u>非貨幣性項目</u>						
<u>採用權益法之投資</u>						
美金	558,163	28.480	15,896,482	436,184	29.980	13,076,796
歐元	19,444	35.02	680,929	14,722	33.59	494,512
日幣	247,774	0.2763	68,460	186,233	0.2760	51,400
波蘭幣	10,039	7.5693	75,988	8,578	7.887	67,654
<u>外幣負債</u>						
<u>貨幣性項目</u>						
美金	46,290	28.480	1,318,339	42,939	29.980	1,287,311
日幣	3,157,283	0.2763	872,357	2,267,008	0.2760	625,694

具重大影響之外幣兌換損益未實現如下：

外幣	109年度		108年度	
	匯率	淨兌換利益	匯率	淨兌換損失
美金	28.480	\$ 15,540	29.980	(\$ 44,651)
日幣	0.276	3,582	0.2760	11,820
歐元	35.02	140	33.59	1,426
		<u>\$ 19,262</u>		<u>(\$ 31,405)</u>

## 十一、附註揭露事項

### (一) 重大交易事項及(二)轉投資事業相關資訊

1. 資金貸與他人：附表一。
2. 為他人背書保證：附表二。
3. 期末持有有價證券情形（不包含投資子公司及關聯企業部分）：附表三。
4. 累積買進或賣出同一有價證券之金額達新臺幣 3 億元或實收資本額 20% 以上：附表四。
5. 取得不動產之金額達新臺幣 3 億元或實收資本額 20% 以上：無。
6. 處分不動產之金額達新臺幣 3 億元或實收資本額 20% 以上：無。
7. 與關係人進、銷貨之金額達新臺幣 1 億元或實收資本額 20% 以上：附表五。
8. 應收關係人款項達新臺幣 1 億元或實收資本額 20% 以上：附表六。
9. 從事衍生工具交易：

本公司截至 109 年及 108 年 12 月 31 日止無未到期之遠期外匯買賣合約。另因從事衍生工具交易於 108 年度產生淨利益 318 仟元。
10. 被投資公司資訊：附表七。

### (三) 大陸投資資訊

1. 大陸被投資公司名稱、主要營業項目、實收資本額、投資方式、資金匯出入情形、持股比例、本期損益及認列之投資損益、期末投資帳面金額、已匯回投資損益及赴大陸地區投資限額：附表八。
2. 與大陸被投資公司直接或間接經由第三地區所發生下列之重大交易事項，及其價格、付款條件、未實現損益：
  - (1) 進貨金額及百分比與相關應付款項之期末餘額及百分比：附表五。

(2)銷貨金額及百分比與相關應收款項之期末餘額及百分比：附表五。

(3)財產交易金額及其所產生之損益數額：無。

(4)票據背書保證或提供擔保品之期末餘額及其目的：附表二。

(5)資金融通之最高餘額、期末餘額、利率區間及當期利息總額：附表一。

(6)其他對當期損益或財務狀況有重大影響之交易事項，如勞務之提供或收受等：無。

(四)主要股東資訊：股權比例達5%以上之股東名稱、持股數額及比例：附表九。



美利達工業股份有限公司及子公司

資金貸與他人

民國 109 年 1 月 1 日至 12 月 31 日

附表一

單位：新台幣及外幣仟元

編號	貸出資金之公司	貸與對象	往來科目	是否為關係人	本期最高餘額	期末餘額	實際動支金額	利率區間(%)	資金貸與性質	業務往來金額	有短期融通資金必要之原因	提列備抵呆帳金額	擔保品		對個別對象資金貸與限額	資金貸與總限額
													名稱	價值		
0	本公司	美利達英國公司	其他應收款	是	\$ 14,086	\$ -	\$ -	3.30	短期融通資金	\$ -	營運週轉	\$ -	-	\$ -	\$ 6,413,654 (註一)	\$ 8,017,068 (註三)
		美利達挪威公司	其他應收款	是	471	-	-	3.96	短期融通資金	-	營運週轉	-	-	-	6,413,654 (註一)	8,017,068 (註三)
		美利達波蘭公司	其他應收款	是	158,151	86,545	62,339	6.48	短期融通資金	-	營運週轉	-	-	-	6,413,654 (註一)	8,017,068 (註三)
		美利達西南歐公司	其他應收款	是	5,892	-	-	4.50	短期融通資金	-	營運週轉	-	-	-	1,603,413 (註二)	8,017,068 (註三)
		美利達義大利公司	其他應收款	是	38,451	9,651	-	4.00	短期融通資金	-	營運週轉	-	-	-	1,603,413 (註二)	8,017,068 (註三)
1	美利達山東公司	美利達江蘇公司	其他應收款	是	人民幣70,000	人民幣70,000	人民幣21,250	2.325	短期融通資金	-	營運週轉	-	-	-	人民幣78,656 (註四)	人民幣78,656 (註四)
2	美利達中國公司	美利達江蘇公司	其他應收款	是	人民幣60,000	人民幣36,000	人民幣8,000	2.325	短期融通資金	-	營運週轉	-	-	-	人民幣37,204 (註五)	人民幣37,204 (註五)
3	美利達香港公司	本公司	其他應收款	是	美金17,000	美金17,000	美金-	-	短期融通資金	-	營運週轉	-	-	-	港幣191,117 (註六)	港幣191,117 (註六)

註一：為本公司最近期財務報表淨值之 40%。

註二：為本公司最近期財務報表淨值之 10%。

註三：為本公司最近期財務報表淨值之 50%。

註四：為美利達山東公司最近期財務報表淨值之 40%。

註五：為美利達中國公司最近期財務報表淨值之 40%。

註六：為美利達香港公司最近期財務報表淨值之 40%。

美利達工業股份有限公司及子公司

為他人背書保證

民國 109 年 1 月 1 日至 12 月 31 日

附表二

單位：新台幣及外幣仟元

編號	背書保證者 公司名稱	被背書保證對象		對單一企業背 書保證之限額 (註一)	本期最高背書 保證餘額	期 末 背 書 保 證 餘 額	實際動支金 額	以財產擔保之 背書保證金額	累計背書保證 金額佔最近期 財務報表淨值 之比率(%)	背 書 保 證 最 高 限 額 (註二)	屬母公司對子 公司背書保證	屬子公司對母 公司背書保證	屬對大陸地區 背書保證
		公 司 名 稱	關 係										
0	本公司	美利達英國公司	子公司	\$ 4,810,240	歐元500 英鎊4,000	歐元500 英鎊4,000	歐元 - 英鎊3,978	-	1.08	\$ 8,017,068	Y	-	-
		美利達仙度那公司	子公司	4,810,240	歐元27,000	歐元27,000	歐元21,800	-	5.90	8,017,068	Y	-	-
		美利達江蘇公司	曾孫公司	4,810,240	美金3,750 人民幣60,000	美金3,750 人民幣60,000	美金 250 人民幣60,000	-	2.30	8,017,068	Y	-	Y

註一：為本公司最近期財務報表淨值之 30%。

註二：為本公司最近期財務報表淨值之 50%。

美利達工業股份有限公司及子公司

期末持有有價證券情形

民國 109 年 12 月 31 日

附表三

單位：新台幣仟元

持有之公司	有價證券種類及名稱	與有價證券發行人之關係	帳 列 科 目	期 末			
				股數（仟股）	帳面金額	持股%	公允價值（註）
本公司	<u>基金受益憑證</u>						
	富蘭克林華美貨幣市場基金	—	透過損益按公允價值衡量之金融資產—流動	\$ 46,095	\$ 480,695	-	\$ 480,695
	兆豐國際寶鑽貨幣市場基金	—	透過損益按公允價值衡量之金融資產—流動	27,706	350,474	-	350,474
	國泰台灣貨幣市場基金	—	透過損益按公允價值衡量之金融資產—流動	23,942	300,100	-	300,100
	元大萬泰貨幣市場	—	透過損益按公允價值衡量之金融資產—流動	16,399	250,177	-	250,177
	元大得寶貨幣市場基金	—	透過損益按公允價值衡量之金融資產—流動	10,752	130,208	-	130,208
	<u>股票或股權</u>						
	利奇機械工業股份有限公司	—	透過損益按公允價值衡量之金融資產—流動	113	1,607	-	1,607
	正新公司	本公司副董事長為該公司董事	透過損益按公允價值衡量之金融資產—流動	1,146	50,473	-	50,473
	美利達荷蘭公司	—	透過其他綜合損益按公允價值衡量之金融資產—非流動	2,749	89,220	-	89,220
	榮輪科技股份有限公司	—	透過其他綜合損益按公允價值衡量之金融資產—非流動	110	3,000	-	3,000
	台豐興業股份有限公司	—	透過其他綜合損益按公允價值衡量之金融資產—非流動	30	400	-	400
	龍吉控股（星）私人有限公司	—	透過其他綜合損益按公允價值衡量之金融資產—非流動	330	-	2	-

註：公允價值資訊請參閱附註六（二一）。

美利達工業股份有限公司及子公司

累積買進或賣出同一有價證券之金額達新臺幣 3 億元或實收資本額 20% 以上

民國 109 年 1 月 1 日至 12 月 31 日

附表四

單位：新台幣仟元/仟股/仟單位

買、賣之公司	有價證券種類及名稱	帳列科目	交易對象	關係	期初		買入		賣出			期末		
					股數	金額	股數	金額	股數	售價	帳面成本	處分損益	股數	金額(註)
本公司	日盛貨幣市場基金	透過損益按公允價值衡量之金融資產—流動	—	—	20,192	\$300,414	10,055	\$ 150,000	30,247	\$ 450,946	\$ 450,000	\$ 946	-	\$ -
	元大得寶貨幣市場基金	透過損益按公允價值衡量之金融資產—流動	—	—	24,903	300,426	14,889	180,000	29,039	350,834	350,000	834	10,752	130,208
	富蘭克林華美貨幣市場基金	透過損益按公允價值衡量之金融資產—流動	—	—	24,116	250,301	50,901	530,000	28,922	300,803	300,000	803	46,095	480,695
	國泰台灣貨幣市場基金	透過損益按公允價值衡量之金融資產—流動	—	—	8,022	100,168	47,912	600,000	31,992	400,450	400,000	450	23,942	300,100
	兆豐國際寶鑽貨幣市場	透過損益按公允價值衡量之金融資產—流動	—	—	-	-	27,706	350,000	-	-	-	-	27,706	350,474

註：係資產負債表日之淨資產價值。

美利達工業股份有限公司及子公司

與關係人進、銷貨之金額達新台幣1億元或實收資本額20%以上

民國109年1月1日至12月31日

附表五

單位：新台幣及外幣仟元

進(銷)貨之公司	交易對象	關係	交易情形				交易條件與一般交易不同之		應收(付)票據、帳款		備註
			進(銷)貨	金額	佔總進(銷)貨之比率(%)	授信期間	單價	授信期間	餘額	佔總應收(付)票據、帳款之比率(%)	
本公司	SBC集團	採權益法之被投資公司	銷貨	(\$ 15,935,709)	(79)	O/A60天	-	-	\$ 1,120,335	61	
	美利達仙度那公司	子公司	銷貨	( 809,475)	(4)	D/A或O/A150天	-	-	21,956	1	
	美利達英國公司	子公司	銷貨	( 310,446)	(2)	O/A60天	-	-	7,460	-	
	美利達韓國公司	採權益法之被投資公司	銷貨	( 291,832)	(1)	O/A120天	-	-	7,346	-	
	美利達荷蘭公司	子公司	銷貨	( 201,676)	(1)	O/A180天	-	-	129,192	7	
	奧地利賽爾斯公司	採權益法之被投資公司	銷貨	( 196,481)	(1)	T/T14天或D/A180天	-	-	12,090	1	
	美利達西南歐公司	採權益法之被投資公司	銷貨	( 178,896)	(1)	T/T14天或O/A 120天	-	-	42,184	2	
	美利達日本公司	子公司	銷貨	( 146,039)	(1)	O/A90天	-	-	36,052	2	
	美利達挪威公司	子公司	銷貨	( 130,413)	(1)	T/T14天或D/A120天	-	-	118,620	6	
	美利達江蘇公司	曾孫公司	銷貨	( 125,567)	(1)	O/A90天	-	-	40,943	2	
	美利達波蘭公司	子公司	銷貨	( 115,170)	(1)	O/A150天	-	-	104,280	6	
	美利達捷克公司	採權益法之被投資公司	銷貨	( 104,280)	(1)	D/A150天	-	-	29,631	2	
	美利達中國公司	曾孫公司	進貨	369,292	2	T/T90天	-	-	( 82,407)	(2)	
美利達江蘇公司	美利達山東公司	聯屬公司	銷貨	(人民幣138,254)	(80)	T/T90天	-	-	人民幣10,673	95	

美利達工業股份有限公司及子公司  
 應收關係人款項達新台幣 1 億元或實收資本額 20% 以上  
 民國 109 年 12 月 31 日

附表六

單位：新台幣及外幣仟元

帳列應收款項之公司	交易對象	關係	應收關係人款項餘額	週轉率	逾期應收關係人款項		應收關係人款項 期後收回金額	提列備抵 損失金額		
					金額	處理方式				
本公司	SBC集團	採權益法之被投資公司	應收帳款	\$ 1,120,335	12.23	\$ -	-	\$ 1,120,335	\$ -	
			美利達荷蘭公司	子公司	應收帳款	129,192	1.29	-	-	51,418
	美利達挪威公司	子公司	其他應收款	2,584	-	-	-	1,028	-	
			應收帳款	118,620	0.73	-	-	29,829	-	
	美利達波蘭公司	子公司	其他應收款	11,431	-	-	-	397	-	
			應收帳款	104,280	0.86	-	-	-	-	-
			其他應收款	62,339	-	62,339	加強催收	25,347	-	

美利達工業股份有限公司及子公司

被投資公司資訊

民國 109 年 1 月 1 日至 12 月 31 日

附表七

單位：新台幣及外幣仟元

投資公司名稱	被投資公司名稱	所 在 地 區	主 要 營 業 項 目	原 始 投 資 金 額		期 末 持 有			被 投 資 公 司 本 期 損 益	本 期 認 列 之 投 資 ( 損 ) 益	備 註
				本 期 期 末	去 年 年 底	股 數 ( 仟 股 )	比 率 ( % )	帳 面 金 額			
本公司	股票或股權										
	SBC	美國加州	自行車之設計、開發及產銷	\$ 887,013	\$ 887,013	3,410	35	\$ 13,544,791	美金321,297	\$ 3,359,564	
	美利達維京公司	英屬維京群島	控股公司	1,362,597	1,362,597	42,500	100	2,686,883	(美金117)	( 3,444)	子公司
	美利達仙度那公司	德國Stuttgart	自行車買賣	103,725	103,725	-	51	491,153	歐元7,251	124,660	子公司
	美利達波蘭公司	波蘭Gliwice	自行車及零組件買賣	113,170	113,170	-	74	66,506	波蘭幣1,961	10,990	子公司
	美利達挪威公司	挪威Lysaker	自行車買賣	151,459	151,459	198	75	97,759	挪威幣7,116	16,737	子公司
	奧地利賽爾斯公司	奧地利Strobl	自行車買賣	116,195	116,195	-	40	114,561	歐元978	13,183	
	美利達捷克公司	捷克Brno	自行車買賣	21,042	21,042	-	45	42,587	捷克幣9,870	5,644	
	美利達西南歐公司	西班牙Madrid	自行車買賣	18,646	18,646	2	36	70,268	歐元512	6,270	
	泛博公司	台灣省彰化縣	日用百貨行銷	16,900	16,900	690	26	3,880	(534)	( 136)	
	美利達斯洛伐克公司	斯洛伐克Partizanska	自行車買賣	40	40	-	30	25,978	歐元192	1,940	
	美利達日本公司	日本神奈川縣	自行車買賣	118,875	103,679	2	90	68,877	日幣9,258	2,307	子公司
	美利達義大利公司	義大利Reggio Emilia	自行車買賣	19,011	5,164	559	27	11,822	(歐元510)	( 4,686)	
	美利達荷蘭公司	荷蘭Beekbergen	自行車買賣	65,400	65,400	766	60	( 67,098)	歐元166	3,368	子公司
	美利達英國公司	英國Nottingham	自行車買賣	40,309	40,309	482	81	84,156	英鎊1,314	40,545	子公司
	美利達韓國公司	韓國首爾市	自行車買賣	10,598	10,598	77	40	14,329	韓圓354,185	3,584	
美利達維京公司	股票										
	美利達香港公司	香港	控股公司及貿易業務	美金27,087	美金27,087	202,800	100	美金61,685	港幣12,141	(註一)	孫公司
	美利達薩摩亞公司	薩摩亞	控股公司	美金24,500	美金24,500	24,500	70	美金16,635	(美金2,503)	(註一)	孫公司
美利達挪威公司	股票										
	美利達瑞典公司	瑞典Gothenburg	自行車買賣	挪幣814	挪幣814	-	100	挪幣4,081	瑞典克朗2,265	(註一)	孫公司
美利達仙度那公司	股票										
	Merida Europe GmbH	德國Stuttgart	品牌推廣及車隊管理	歐元25	歐元25	-	100	歐元1,132	歐元331	(註一)	孫公司
	Merida R&D Center GmbH	德國Stuttgart	自行車設計開發	歐元25	歐元25	-	100	歐元310	歐元35	(註一)	孫公司
美利達日本公司	股票										
(註二)	日本宮田公司	日本神奈川縣	自行車買賣	日幣62,371	-	-	100	日幣61,942	(日幣429)	(註一)	孫公司

註一：依規定得免填列。

註二：美利達日本公司將「MIYATA」品牌業務拆分給投資新設立的 100% 子公司：宮田自行車股份有限公司。

美利達工業股份有限公司及子公司

大陸投資資訊

民國 109 年 1 月 1 日至 12 月 31 日

附表八

單位：新台幣及外幣仟元

地級行政區代碼	大陸被投資公司名稱	主要營業項目	實收資本額	投資方式	本期期初自台灣匯出累積投資金額	本期匯出或收回投資金額		本期期末自台灣匯出累積投資金額	被投資公司本期損益	本公司直接或間接投資之持股比例(%)	本期認列投資損益(註一)	期末投資帳面價值(註一)	截至本期止已匯回投資收益
						匯出	收回						
4403	美利達中國公司	各類自行車之生產及銷售	\$ 349,734 (美金 12,280)	係透過第三地區投資設立公司再投資大陸公司	\$ 315,758 (美金 11,087)	-	-	\$ 315,758 (美金 11,087)	(\$ 56,492)	100	(\$ 56,492)	\$ 407,122	\$ 1,273,255 (美金 44,707)
3714	美利達山東公司	各類助動自行車、自行車之生產及銷售	455,680 (美金 16,000)	係透過第三地區投資設立公司再投資大陸公司	455,680 (美金 16,000)	-	-	455,680 (美金 16,000)	103,503	100	103,503	860,721	738,287 (美金 25,923)
3206	美利達江蘇公司	各類自行車之生產及銷售	996,800 (美金 35,000)	係透過第三地區投資設立公司再投資大陸公司	469,920 (美金 16,500)	-	-	469,920 (美金 16,500)	( 74,228)	70	( 51,960)	443,534	-

本期期末累計自台灣匯出赴大陸地區投資金額	經濟部投審會核准投資金額	依經濟部投審會規定赴大陸地區投資限額	本期期末已處分(含出售、清算、解散、被併購、破產等)之大陸公司自台灣累計投資金額	截至本期止處分(含出售、清算、解散、被併購、破產等)之大陸公司已匯回投資收益
\$ 1,241,358 (美金 43,587)	\$ 1,301,963 (美金 45,715)(註二)	\$ 10,068,352 (註三)	\$ -	\$ -

註一：係按被投資公司同期間經台灣母公司簽證會計師查核之財務報表計算。

註二：包括美利達中國公司投資額度美金 13,215 仟元、美利達山東公司投資額度美金 16,000 仟元及美利達江蘇公司投資額度美金 16,500 仟元。

註三：依據大陸地區從事投資或技術合作審查原則規定之限額。



美利達工業股份有限公司

主要股東資訊

民國 109 年 12 月 31 日

附表九

主 要 股 東 名 稱	股 份	
	持 有 股 數	持 股 比 例
曾崧柱	48,664,715	16.27%

註：本表主要股東資訊係由集保公司以當季季底最後一個營業日，計算股東持有公司已完成無實體登錄交付（含庫藏股）之普通股及特別股合計達 5% 以上資料。本公司財務報告所記載股本與實際已完成無實體登錄交付股數，可能因編製計算基礎不同或有差異。

## §重要會計項目明細表目錄§

項	目	編 號 / 索 引
資產、負債及權益項目明細表		
現金及約當現金明細表		明細表一
透過損益按公允價值衡量之金融資產－流動明細表		明細表二
應收款項明細表		明細表三
其他應收款明細表		明細表四
存貨明細表		明細表五
透過其他綜合損益按公允價值衡量之金融資產－非流動變動明細表		明細表六
採用權益法之投資（貸項）變動明細表		明細表七
不動產、廠房及設備變動明細表		附註六(六)
不動產、廠房及設備累計折舊變動明細表		附註六(七)
投資性不動產變動明細表		附註六(九)
投資性不動產累計折舊變動明細表		附註六(九)
遞延所得稅資產明細表		附註六(十七)
短期銀行借款明細表		附註六(十一)
應付款項明細表		明細表八
其他應付款明細表		附註六(十二)
遞延所得稅負債明細表		附註六(十七)
損益項目明細表		
營業收入明細表		明細表九
營業成本明細表		明細表十
推銷費用明細表		明細表十一
管理費用明細表		明細表十一
本期發生之員工福利、折舊、折耗及攤銷費用功能別彙總表		附註六(十六)

美利達工業股份有限公司

現金及約當現金明細表

民國 109 年 12 月 31 日

明細表一

單位：新台幣及外幣仟元

項	目	外	幣	兌	換	率	折	合	新	台	幣	金	額	
													\$	256
零用金及庫存現金														
銀行存款														
活期存款														616,332
外幣活期存款														
美 金		30,319		28.480								863,479		
歐 元		1,288		35.020								45,120		
日 幣		10,515		0.2763								2,905		
													\$	<u>1,528,092</u>

美利達工業股份有限公司

透過損益按公允價值衡量之金融資產－流動明細表

民國 109 年 12 月 31 日

明細表二

單位：除另予註明者外  
，為新台幣仟元

證 券 名 稱	股 數 / 單 位	取 得 成 本	市 價	
			單 價 ( 元 )	總 金 額
<b>基金受益憑證</b>				
富蘭克林華美貨幣市場	46,094,859	\$ 480,000	10.4284	\$ 480,695
兆豐國際寶鑽貨幣市場	27,705,643	350,000	12.6499	350,474
國泰台灣貨幣市場基金	23,942,475	300,000	12.5342	300,100
元大萬泰貨幣市場	16,399,445	250,000	15.2552	250,177
元大得寶貨幣市場	10,752,394	130,000	12.1097	130,208
		<u>\$ 1,510,000</u>		<u>\$ 1,511,654</u>
<b>國內上市櫃公司股票</b>				
正新公司	1,145,814	\$ 49,858	44.05	\$ 50,473
利奇機械工業股份有限公司	112,750	4,777	14.25	1,607
		<u>\$ 54,635</u>		<u>\$ 52,080</u>
		<u>\$ 1,564,635</u>		<u>\$ 1,563,734</u>

美利達工業股份有限公司

應收款項明細表

民國 109 年 12 月 31 日

明細表三

單位：新台幣仟元

客 戶 名 稱	金 額
應收票據—非關係人	
見誠工業股份有限公司	\$ 5,438
臺灣麥茲柯股份有限公司	1,193
其 他 (註)	323
	<u>\$ 6,954</u>
應收帳款—非關係人	
見誠工業股份有限公司	\$ 44,335
ADVANCE TRADERS (AUSTRALIA) PTY LTD.	39,510
ADVANCE TRADERS(NEW ZEALAND) LIMITED.	21,657
ROSEN & MEENTS	17,208
其 他 (註)	20,740
	<u>143,450</u>
減：備抵損失	( 865)
	<u>\$ 142,585</u>

註：各戶餘額均未超過本科目餘額之 5%。

美利達工業股份有限公司

其他應收款明細表

民國 109 年 12 月 31 日

明細表四

單位：新台幣仟元

<u>項</u>	<u>目</u>	<u>金</u>	<u>額</u>
應收技術報酬及權利金		\$	57,364
應收利息			13,494
其	他		<u>78,296</u>
		\$	<u>149,154</u>

美利達工業股份有限公司

存貨明細表

民國 109 年 12 月 31 日

明細表五

單位：新台幣仟元

項 目	成 本	市 價 (註一)
製成品	\$ 593,262	\$ 612,567
在製品	732,655	742,783
原物料	1,386,327	1,398,116
在途原物料	<u>67,799</u>	<u>67,799</u>
	<u>\$ 2,780,043</u>	<u>\$ 2,821,265</u>

註一：採淨變現價值評價。

註二：存貨未提供作為擔保品。

美利達工業股份有限公司  
 透過其他綜合損益按公允價值衡量之金融資產－非流動變動明細表  
 民國 109 年 1 月 1 日至 12 月 31 日

明細表六

單位：新台幣仟元

被投資公司名稱	年 初 餘 額			本 年 度 增 加		本 年 度 減 少		年 底 餘 額			已 提 列 之 累 計 減 損
	股 數	金 額	持 股 %	股 數	金 額	股 數	金 額	股 數	金 額	持 股 %	
國內未上市(櫃)股票											
榮輪科技股份有限公司	110,000	\$ 3,000	-	-	\$ -	-	\$ -	110,000	\$ 3,000	-	\$ -
台豐興業股份有限公司	30,000	400	-	-	-	-	-	30,000	400	-	-
龍吉控股(星)私人有限公司	330,000	-	2	-	-	-	-	330,000	-	2	-
		3,400			-		-		3,400		-
國外未上市(櫃)股票											
美利達荷蘭公司	2,748,367	89,220	-	-	-	-	-	2,748,367	89,220	-	-
		\$ 92,620			\$ -		\$ -		\$ 92,620		\$ -



美利達工業股份有限公司  
採用權益法之投資（貨項）變動明細表  
民國 109 年 1 月 1 日至 12 月 31 日

明細表七

單位：新台幣仟元

被投資公司名稱	年	初	餘	額本	年	度	增	加本	年	度	減	少其	國外營運機構			他投	資	利	益	財務報表換算已(未)實現年	底	餘	額	權	淨	值	
													數金	額持	%股												數金
長期股權投資																											
SBC	3,409,982	\$	10,440,751	35	-	\$	-	-	\$	-	\$	-	\$	-	\$	3,359,564	(\$	515,705)	\$	260,181	3,409,982	\$	13,544,791	35	\$	13,075,176	
美利達維京公司	42,500,000		2,711,078	100	-		-	-		-		-		(	3,444)	(	20,751)		-	42,500,000		2,686,883	100		2,687,165		
美利達仙度那公司	-		268,934	51	-		-	-		-		-		-		124,660		20,661		76,898	-	491,153	51		491,153		
美利達波蘭公司	100		43,076	74	-		-	-		-		-		-		10,990	(	2,721)		15,161	100	66,506	74		66,506		
美利達挪威公司	198,000		66,648	75	-		-	-		-		(	9,865)			16,737	(	2,183)		26,422	198,000	97,759	75		97,759		
奧地利賽爾斯公司	-		92,846	40	-		-	-		-		-		-		13,183		4,339		4,193	-	114,561	40		105,118		
美利達捷克公司	-		31,745	45	-		-	-		-		-		-		5,644		16		5,182	-	42,587	45		39,756		
美利達西南歐公司	448		57,167	36	-		-	-		-		-		-		6,270		2,896		3,935	448	70,268	36		70,268		
泛博公司	690,000		4,016	26	-		-	-		-		-		(	136)		-		-	-	690,000	3,880	26		3,880		
美利達斯洛伐克公司	-		21,178	30	-		-	-		-		-		-		1,940		1,076		1,784	-	25,978	30		25,978		
美利達日本公司	1,400		40,990	70	400		15,196	-		-		(	509)			2,306		68		10,826	1,800	68,877	90		60,569		
美利達英國公司	481,763		19,532	81	-		-	-		-		-		-		40,545		569		23,510	481,763	84,156	81		70,671		
美利達韓國公司	76,560		11,202	40	-		-	-		-		-		-		3,585		254	(	712)	76,560	14,329	40		14,329		
美利達義大利公司	-	(	1,740)	27	559,050		13,847	-		-		-		(	4,686)		425		3,976	559,050	11,822	27		11,822			
			13,807,423				29,043					(	10,374)			3,577,158	(	511,056)		431,356		17,323,550			16,820,150		
長期股權貨項																											
美利達荷蘭公司	766,126	(	86,731)	60	-		-	-		-		-		-		3,368	(	258)		16,523	766,126	(	67,098)	60	(	67,098)	
		\$	13,720,692				\$	29,043		\$	-	(\$	10,374)		\$	3,580,526	(\$	511,314)		\$	447,879		\$	17,256,452		\$	16,753,052

註：(1)美利達挪威公司宣告發放現金股利。(2)對美利達日本公司增資，致使持股比例產生變動之影響數。

美利達工業股份有限公司

應付款項明細表

民國 109 年 12 月 31 日

明細表八

單位：新台幣仟元

供 應 商 名 稱	金 額
應付帳款－非關係人	
愛爾蘭商速聯股份有限公司台灣分公司	\$ 673,414
瑞士商弗克司股份有限公司台灣分公司	394,348
拓凱實業股份有限公司	268,372
New Score Investment Ltd.	236,262
其 他（註）	3,010,645
	<u>\$ 4,583,041</u>

註：各戶餘額均未超過本科目餘額之 5%。

美利達工業股份有限公司

營業收入明細表

民國 109 年 1 月 1 日至 12 月 31 日

明細表九

單位：新台幣仟元

項	目	數	量	金	額
成	車	約639	仟輛	\$	19,439,698
車	架				208,904
車	圈組				316,005
零	組件				<u>274,194</u>
營業收入總額					20,238,801
減：銷貨退回					( 523)
銷貨折讓					<u>( 8,865)</u>
營業收入淨額					<u>\$ 20,229,413</u>

美利達工業股份有限公司

營業成本明細表

民國 109 年 1 月 1 日至 12 月 31 日

明細表十

單位：新台幣仟元

項 目	金 額
年初原物料	\$ 613,783
加：本年度進料	18,565,046
減：出售原物料	( 13,725)
年底原物料	( 1,466,814)
原物料盤虧	( 149)
原物料報廢	( 4,455)
其他領用	( 74,856)
材料耗用	17,618,830
直接人工	796,946
製造費用	543,687
製造成本	18,959,463
加：年初在製品	418,540
減：年底在製品	( 739,306)
出售在製品	( 763,479)
在製品報廢	( 2,060)
製成品成本	17,873,158
加：年初製成品	364,454
減：年底製成品	( 594,723)
轉列各項費用	( 4,882)
產銷成本	17,638,007
出售原物料成本	13,725
出售在製品成本	763,479
存貨報廢及盤虧	6,664
出售下腳廢料收入	( 3,034)
迴轉存貨跌價及呆滯損失	3,786
營業成本	\$ 18,422,627

美利達工業股份有限公司

營業費用明細表

民國 109 年 1 月 1 日至 12 月 31 日

明細表十一

單位：新台幣仟元

項 目	推 銷 費 用	管 理 費 用	合 計
廣告費	\$ 187,584	\$ 35	\$ 187,619
薪 資	128,050	167,417	295,467
董事酬勞	-	143,118	143,118
運 費	42,982	-	42,982
保險費	30,178	6,169	36,347
折 舊	9,662	5,562	15,224
出口費用	14,228	-	14,228
勞務費	621	10,241	10,862
其 他	85,755	28,644	114,399
	<u>\$ 499,060</u>	<u>\$ 361,186</u>	<u>\$ 860,246</u>

臺中市會計師公會會員印鑑證明書

中市財證字第 110 00 171 號

會員姓名：(1)蔣淑菁

(2)曾棟墾

事務所名稱：勤業眾信聯合會計師事務所 委託人名稱：美利達工業股份有限公司

事務所地址：臺中市西屯區惠中路一段88號22樓 委託人統一編號：59052361

事務所電話：04-37059988

事務所統一編號：94998251



會員證書字號：(1)中市會證字第 157 號

(2)中市會證字第 156 號

印鑑證明書用途：辦理美利達工業股份有限公司

一〇九年度（自民國一〇九年一月一日至

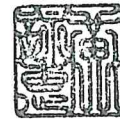
一〇九年十二月三十一日）財務報表之查核簽證。

簽名式 (一)	蔣淑菁	存會印鑑 (一)	
簽名式 (二)	曾棟墾	存會印鑑 (二)	

理事長：



核對人：



中華民國

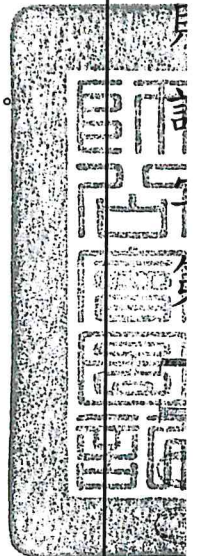

110

年

月

23

日



110 / 171 號